



**RESULTADOS ESCOLARES**  
**até ao final do 2º PERÍODO**  
**2014 - 2015**

**ENSINO PROFISSIONAL**

## CURSO: VOCACIONAL DE COMÉRCIO, ARTES E TECNOLOGIAS

8º ANO

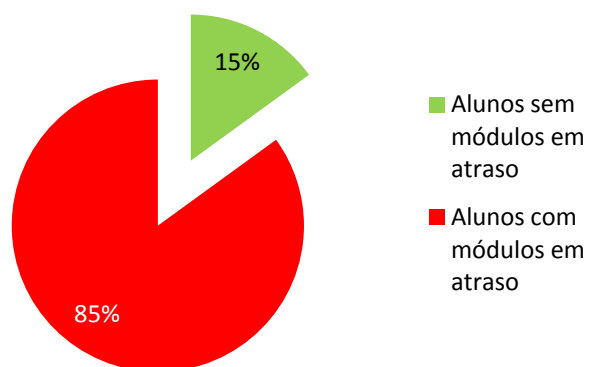
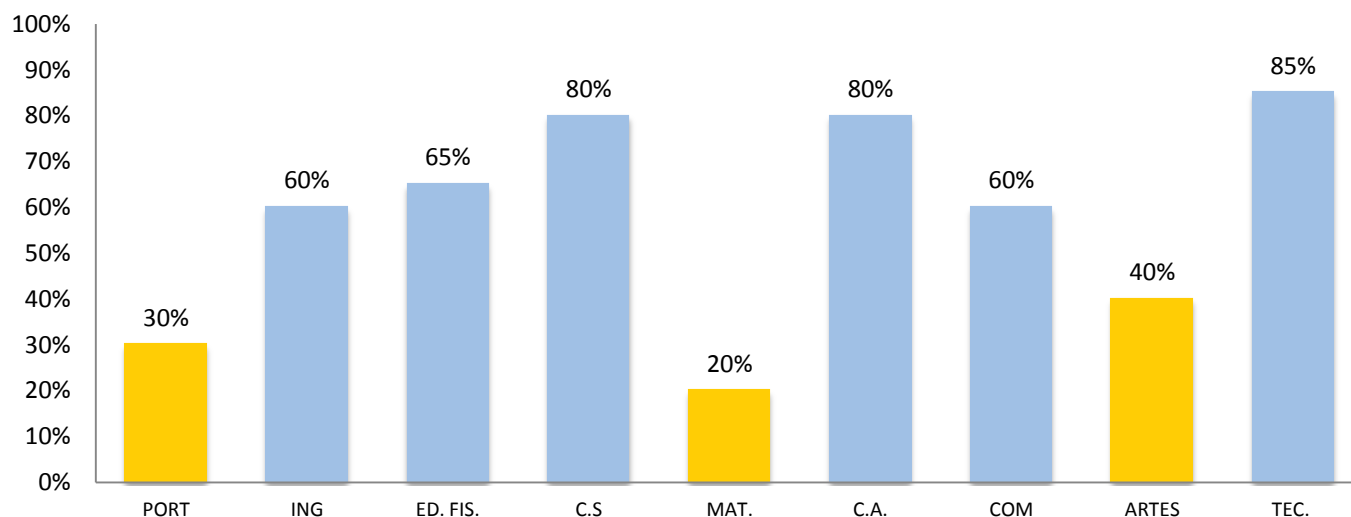
TURMA 807

Nº DE ALUNOS: 20

Disciplina	PORT	ING	ED. FIS.	C.S	MAT.	C.A.	COM.	ARTES	TEC.
Nº de módulos avaliados	2	2	2	3	2	2	2	2	3
Nº de alunos sem módulos em atraso	6	12	13	16	4	16	12	8	17
Nº de alunos com 1 módulo em atraso	12	5	0	3	11	3	6	8	2
Nº de alunos com 2 módulos em atraso	2	3	7	0	5	1	2	4	1
Nº de alunos com 3 módulos em atraso	0	0	0	1	0	0	0	0	0
% de alunos sem módulos em atraso, por disciplina	30%	60%	65%	80%	20%	80%	60%	40%	85%

Tabela 1. – Tabela síntese dos módulos avaliados, por disciplina, no Curso Vocacional de Comércio, Artes e Tecnologias.

### Alunos sem módulos em atraso, por disciplina



Alunos sem módulos em atraso	Alunos com módulos em atraso
3	17
15%	85%

**CURSO: TÉCNICO DE CONTABILIDADE**

**10º ANO**

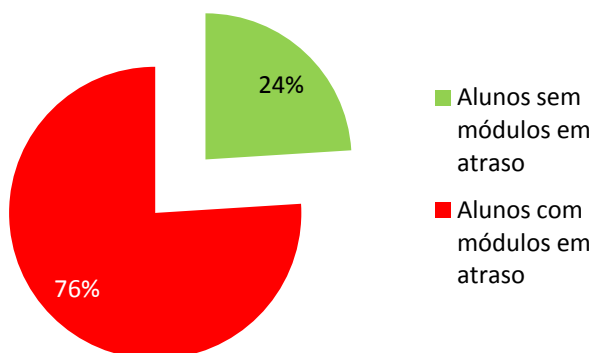
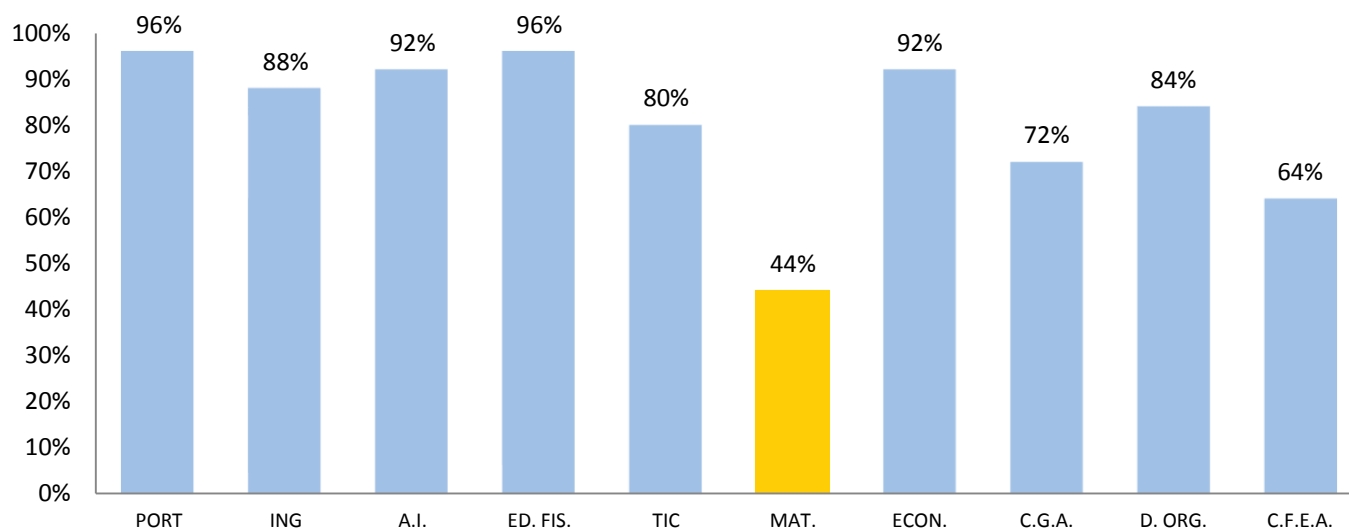
**TURMA 1010**

**Nº DE ALUNOS: 25**

Disciplina	PORT	ING	A.I.	ED. FIS.	TIC	MAT.	ECON.	C.G.A.	D. ORG.	C.F.E.A.
<b>Nº de módulos avaliados</b>	<b>2</b>	<b>2</b>	<b>1</b>	<b>3</b>	<b>2</b>	<b>2</b>	<b>2</b>	<b>4</b>	<b>2</b>	<b>3</b>
Nº de alunos sem módulos em atraso	24	22	23	24	20	11	23	18	21	16
Nº de alunos com 1 módulo em atraso	1	3	2	1	5	13	2	5	3	6
Nº de alunos com 2 módulos em atraso	0	0	0	0	0	1	0	0	1	1
Nº de alunos com 3 módulos em atraso	0	0	0	0	0	0	0	1	0	2
Nº de alunos com 4 módulos em atraso	0	0	0	0	0	0	0	1	0	0
% de alunos sem módulos em atraso, por disciplina	96%	88%	92%	96%	80%	44%	92%	72%	84%	64%

**Tabela 2.** – Tabela síntese dos módulos avaliados, por disciplina, no Curso de Técnico de Contabilidade.

**Alunos sem módulos em atraso, por disciplina**



Alunos sem módulos em atraso	Alunos com módulos em atraso
6	19
24%	76%

**CURSO: TÉCNICO DE COMÉRCIO**

**10º ANO**

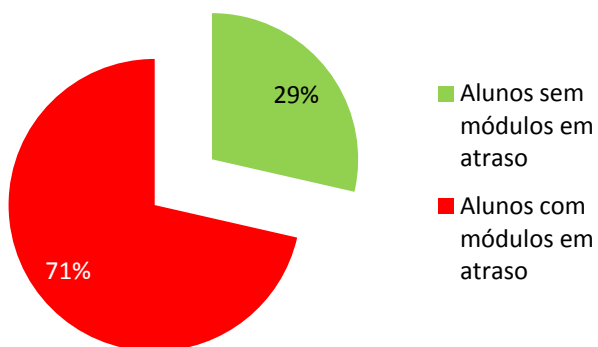
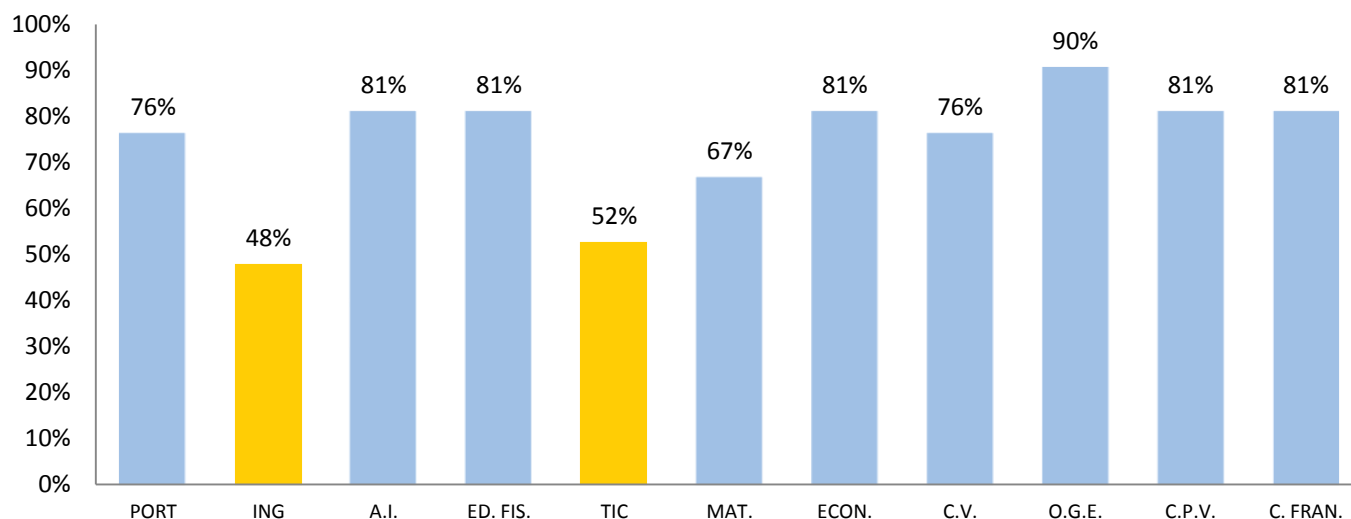
**TURMA 1011**

**Nº DE ALUNOS: 21**

Disciplina	PORT	ING	A.I.	ED. FIS.	TIC	MAT.	ECON.	C.V.	O.G.E.	C.P.V.	C. FRAN.
<b>Nº de módulos avaliados</b>	<b>2</b>	<b>2</b>	<b>1</b>	<b>3</b>	<b>2</b>	<b>1</b>	<b>2</b>	<b>3</b>	<b>2</b>	<b>3</b>	<b>1</b>
Nº de alunos sem módulos em atraso	16	10	17	17	11	14	17	16	19	17	17
Nº de alunos com 1 módulo em atraso	2	6	4	1	8	7	3	2	2	1	4
Nº de alunos com 2 módulos em atraso	3	5	0	1	2	0	1	2	0	1	0
Nº de alunos com 3 módulos em atraso	0	0	0	2	0	0	0	1	0	2	0
% de alunos sem módulos em atraso, por disciplina	76%	48%	81%	81%	52%	67%	81%	76%	90%	81%	81%

**Tabela 3.** – Tabela síntese dos módulos avaliados, por disciplina, no Curso de Técnico de Comércio.

**Alunos sem módulos em atraso, por disciplina**



Alunos sem módulos em atraso	Alunos com módulos em atraso
6	15
29%	71%

## CURSO: TÉCNICO DE RESTAURAÇÃO (RESTAURANTE BAR)

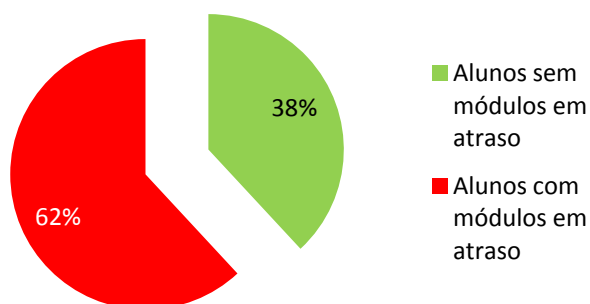
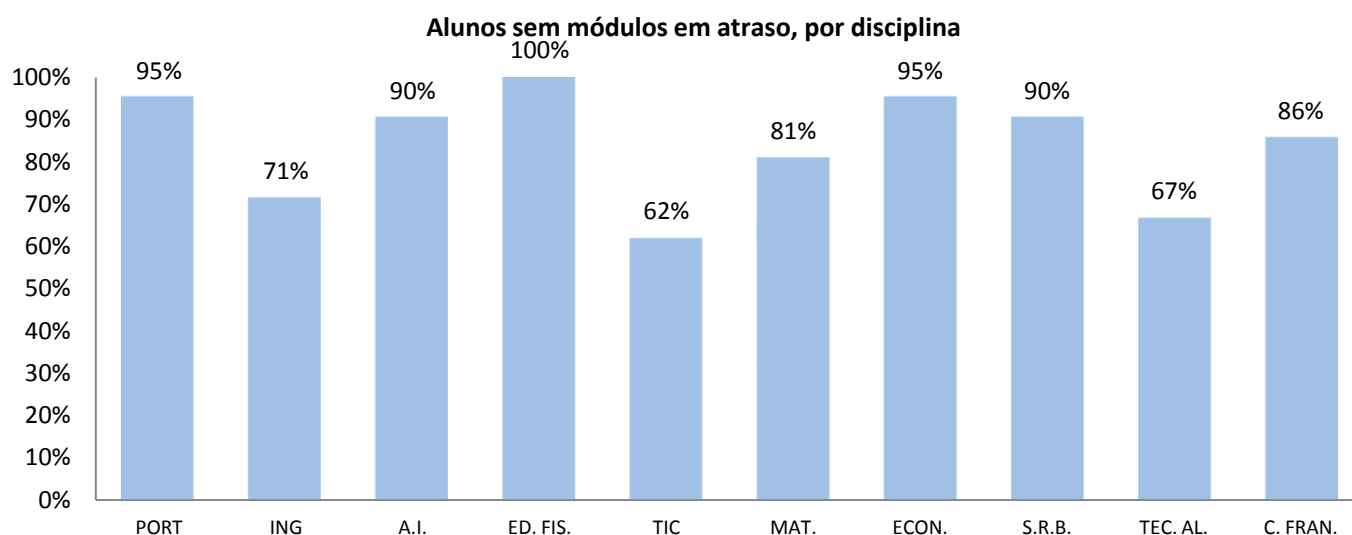
10º ANO

TURMA 1012

Nº DE ALUNOS: 21

Disciplina	PORT	ING	A.I.	ED. FIS.	TIC	MAT.	ECON.	S.R.B.	TEC. AL.	C. FRAN.
Nº de módulos avaliados	2	2	1	-	2	1	2	6	2	1
Nº de alunos sem módulos em atraso	20	15	19	21	13	17	20	19	14	18
Nº de alunos com 1 módulo em atraso	0	5	2	0	8	4	0	0	5	3
Nº de alunos com 2 módulos em atraso	1	1	0	0	0	0	1	0	2	0
Nº de alunos com 3 módulos em atraso	0	0	0	0	0	0	0	0	0	0
Nº de alunos com 4 módulos em atraso	0	0	0	0	0	0	0	1	0	0
Nº de alunos com 5 módulos em atraso	0	0	0	0	0	0	0	0	0	0
Nº de alunos com 6 módulos em atraso	0	0	0	0	0	0	0	1	0	0
% de alunos sem módulos em atraso, por disciplina	95%	71%	90%	100%	62%	81%	95%	90%	67%	86%

Tabela 4. – Tabela síntese dos módulos avaliados, por disciplina, no Curso de Técnico de Restauração (Restaurante Bar).



Alunos sem módulos em atraso	Alunos com módulos em atraso
8	13
38%	62%

**CURSO: TÉCNICO DE ANÁLISE LABORATORIAL**

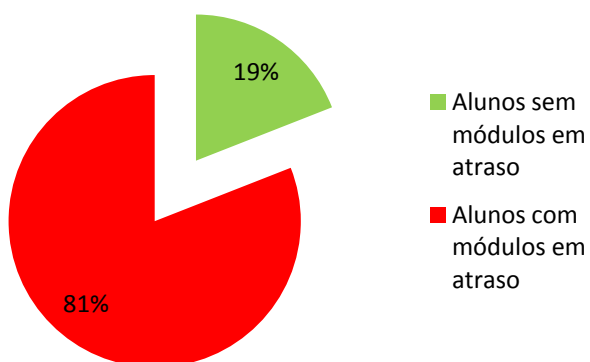
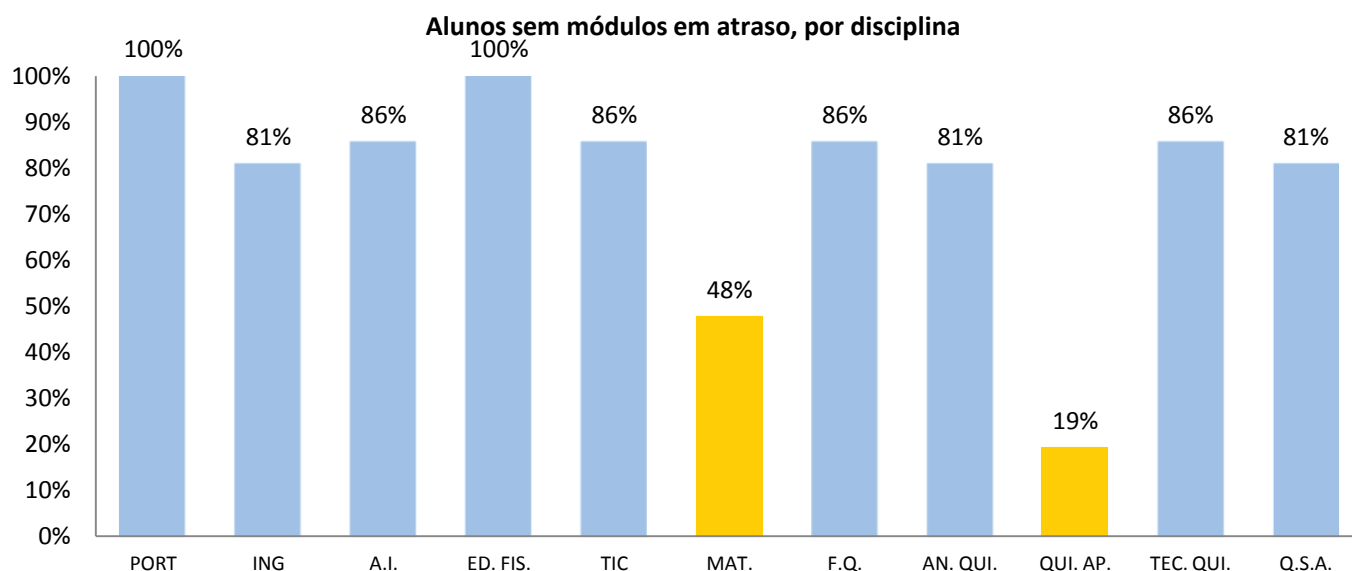
**10º ANO**

**TURMA 1013**

**Nº DE ALUNOS: 21**

Disciplina	PORT	ING	A.I.	ED. FIS.	TIC	MAT.	F.Q.	AN. QUI.	QUI. AP.	TEC. QUI.	Q.S.A.
<b>Nº de módulos avaliados</b>	<b>1</b>	<b>2</b>	<b>1</b>	<b>0</b>	<b>2</b>	<b>1</b>	<b>2</b>	<b>4</b>	<b>2</b>	<b>2</b>	<b>1</b>
Nº de alunos sem módulos em atraso	21	17	18	21	18	10	18	17	4	18	17
Nº de alunos com 1 módulo em atraso	0	4	3	0	1	11	1	1	14	1	4
Nº de alunos com 2 módulos em atraso	0	0	0	0	2	0	2	1	3	2	0
Nº de alunos com 3 módulos em atraso	0	0	0	0	0	0	0	0	0	0	0
Nº de alunos com 4 módulos em atraso	0	0	0	0	0	0	0	2	0	0	0
% de alunos sem módulos em atraso, por disciplina	<b>100%</b>	81%	86%	<b>100%</b>	86%	<b>48%</b>	86%	81%	<b>19%</b>	86%	81%

**Tabela 5.** – Tabela síntese dos módulos avaliados, por disciplina, no Curso de Técnico de Análise Laboratorial.



Alunos sem módulos em atraso	Alunos com módulos em atraso
4	17
19%	81%

## CURSO: TÉCNICO DE MANUTENÇÃO INDUSTRIAL (ELETROMECÂNICA)

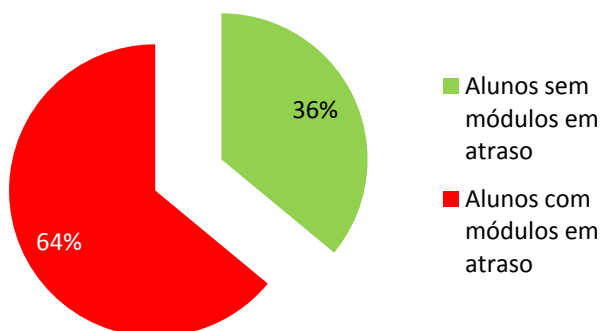
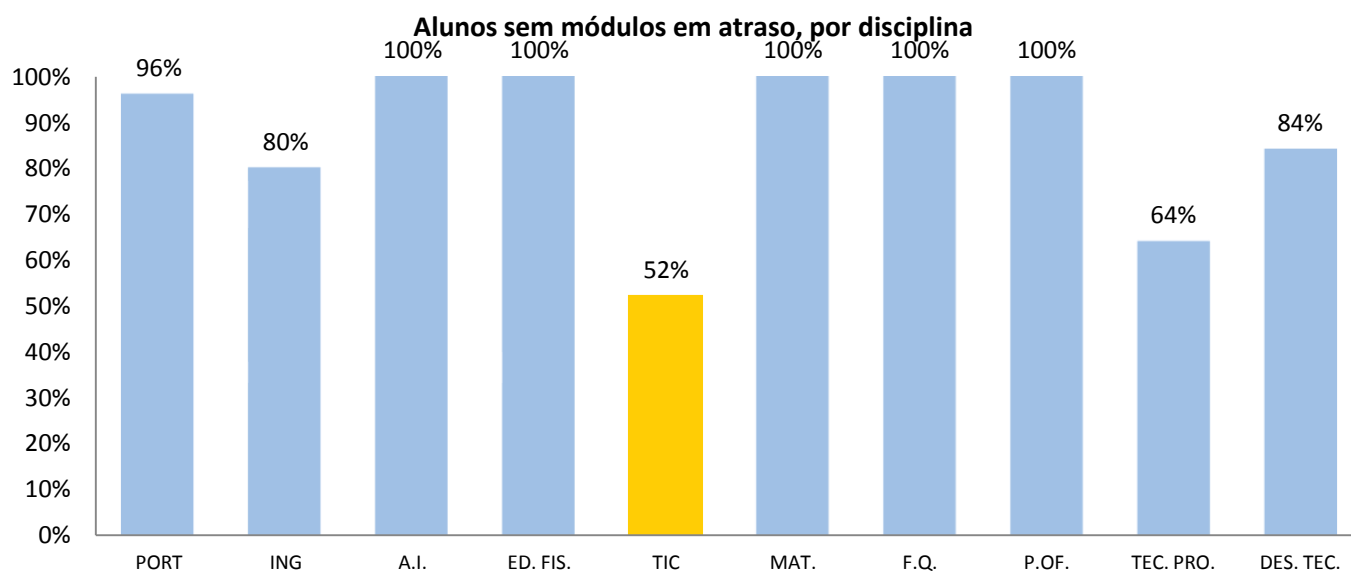
10º ANO

TURMA 1014

Nº DE ALUNOS: 25

Disciplina	PORT	ING	A.I.	ED. FIS.	TIC	MAT.	F.Q.	P.OF.	TEC. PRO.	DES. TEC.
Nº de módulos avaliados	2	2	1	0	2	1	2	4	3	2
Nº de alunos sem módulos em atraso	24	20	25	25	13	25	25	25	16	21
Nº de alunos com 1 módulo em atraso	1	5	0	0	12	0	0	0	8	4
Nº de alunos com 2 módulos em atraso	0	0	0	0	0	0	0	0	1	0
Nº de alunos com 3 módulos em atraso	0	0	0	0	0	0	0	0	0	0
% de alunos sem módulos em atraso, por disciplina	96%	80%	100%	100%	52%	100%	100%	100%	64%	84%

Tabela 6. – Tabela síntese dos módulos avaliados, por disciplina, no Curso de Técnico de Manutenção Industrial (Eletromecânica).



Alunos sem módulos em atraso	Alunos com módulos em atraso
9	16
36%	64%

## CURSO: TÉCNICO DE ELETROTECNIA

10º ANO

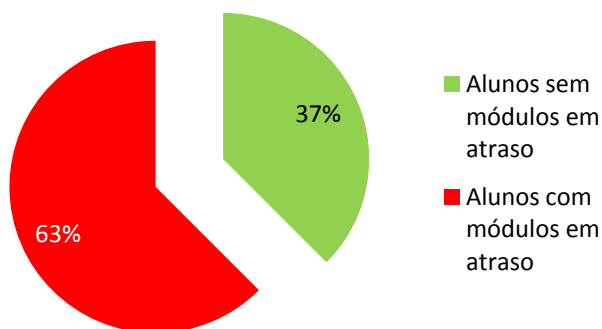
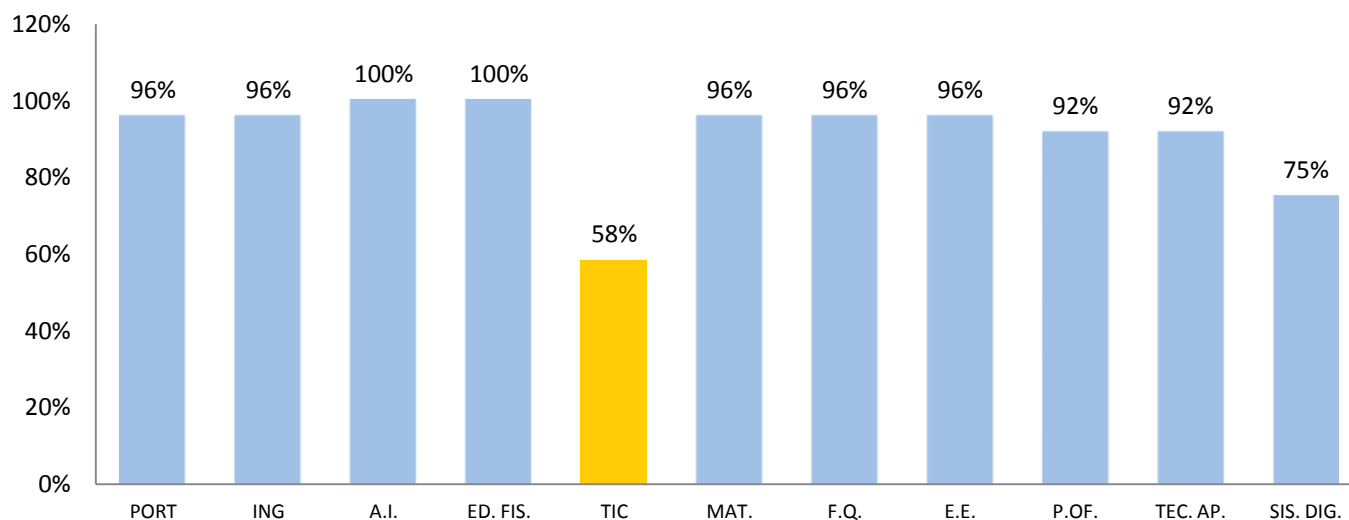
TURMA 1015

Nº DE ALUNOS: 24

Disciplina	PORT	ING	A.I.	ED. FIS.	TIC	MAT.	F.Q.	E.E.	P.OF.	TEC. AP.	SIS. DIG.
<b>Nº de módulos avaliados</b>	2	2	1	0	2	1	2	2	3	2	3
Nº de alunos sem módulos em atraso	23	23	24	24	14	23	23	23	22	22	18
Nº de alunos com 1 módulo em atraso	1	0	0	0	9	1	1	1	1	2	5
Nº de alunos com 2 módulos em atraso	0	1	0	0	1	0	0	0	1	0	1
Nº de alunos com 3 módulos em atraso	0	0	0	0	0	0	0	0	0	0	0
% de alunos sem módulos em atraso, por disciplina	96%	96%	100%	100%	58%	96%	96%	96%	92%	92%	75%

Tabela 7. – Tabela síntese dos módulos avaliados, por disciplina, no Curso de Técnico de Eletrotecnia.

### Alunos sem módulos em atraso, por disciplina



Alunos sem módulos em atraso	Alunos com módulos em atraso
9	15
37%	63%



**CURSO: TÉCNICO DE CONTABILIDADE**

**11º ANO**

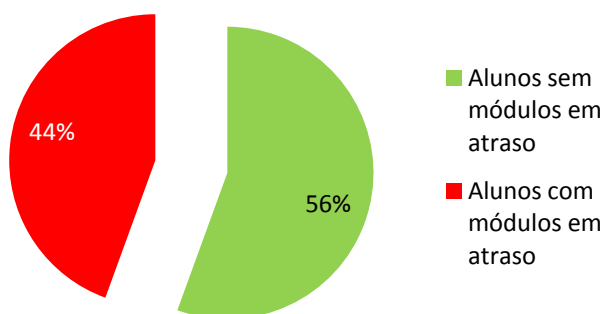
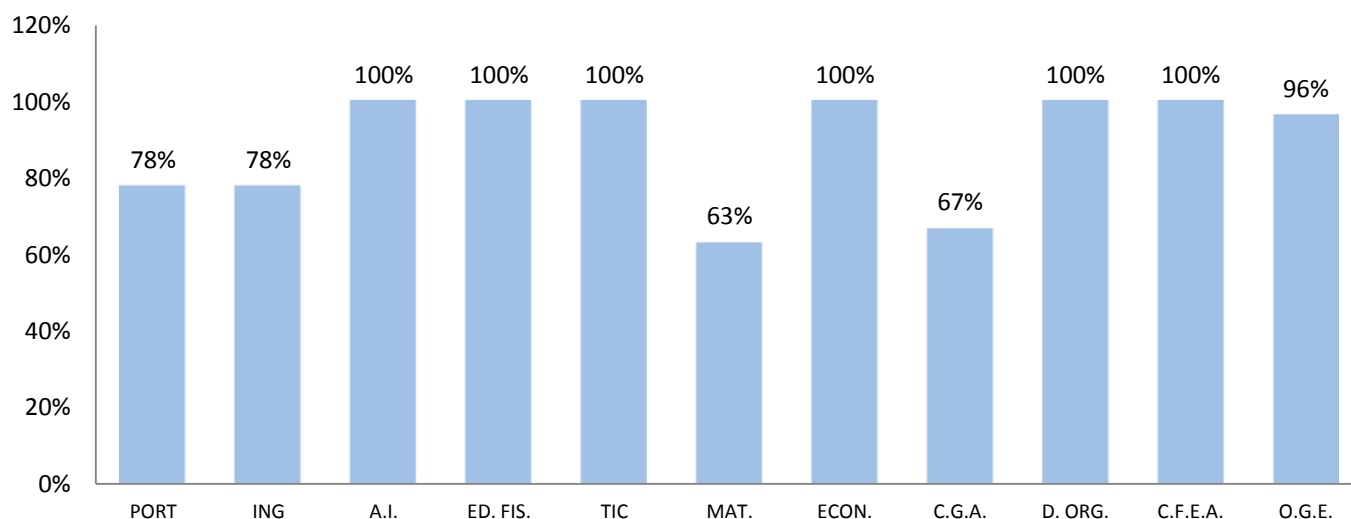
**TURMA 1110**

**Nº DE ALUNOS: 27**

Disciplina	PORT	ING	A.I.	ED. FIS.	TIC	MAT.	ECON.	C.G.A.	D. ORG.	C.F.E.A.	O.G.E.
<b>Nº de módulos avaliados</b>	5	5	3	5	3	4	6	9	7	5	2
Nº de alunos sem módulos em atraso	21	21	27	27	27	17	27	18	27	27	26
Nº de alunos com 1 módulo em atraso	0	6	0	0	0	10	0	6	0	0	1
Nº de alunos com 2 módulos em atraso	4	0	0	0	0	0	0	3	0	0	0
Nº de alunos com 3 módulos em atraso	2	0	0	0	0	0	0	0	0	0	0
% de alunos sem módulos em atraso, por disciplina	78%	78%	100%	100%	100%	63%	100%	67%	100%	100%	96%

**Tabela 8.** – Tabela síntese dos módulos avaliados, por disciplina, no Curso de Técnico de Contabilidade.

**Alunos sem módulos em atraso, por disciplina**



Alunos sem módulos em atraso	Alunos com módulos em atraso
15	12
56%	44%

## CURSO: TÉCNICO DE MARKETING

11º ANO

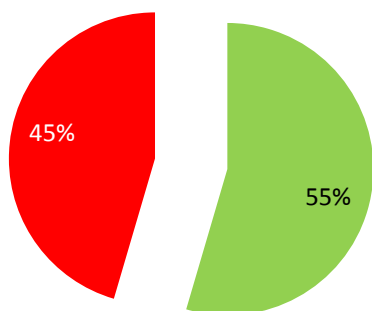
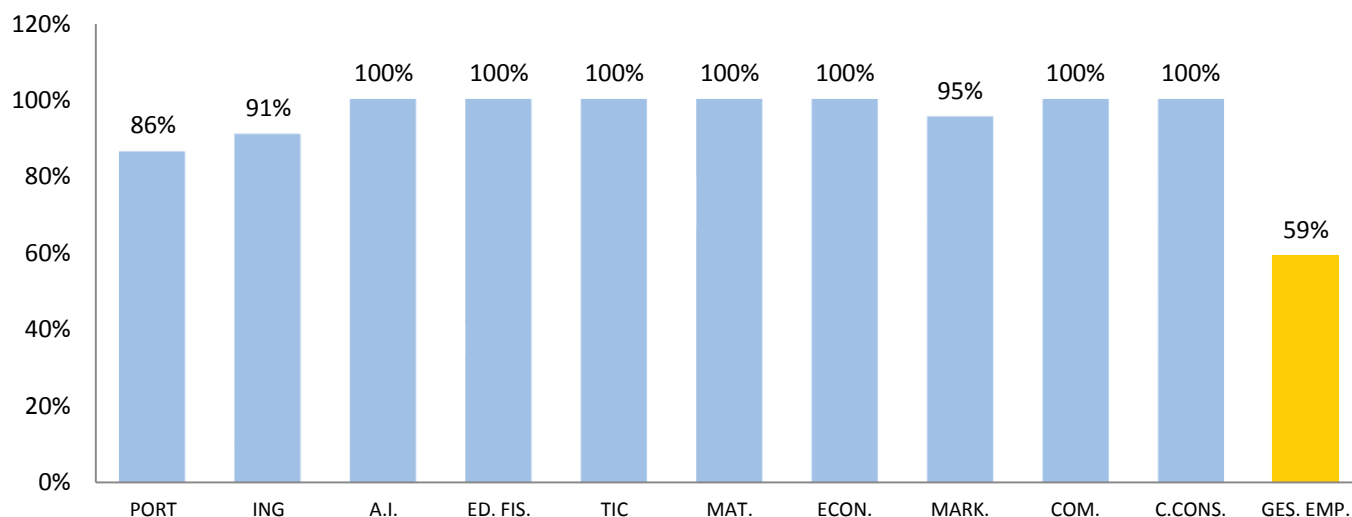
TURMA 1111

Nº DE ALUNOS: 22

Disciplina	PORT	ING	A.I.	ED. FIS.	TIC	MAT.	ECON.	MARK.	COM.	C.CON.S.	GES. EMP.
<b>Nº de módulos avaliados</b>	7	5	3	6	3	4	6	5	5	5	6
Nº de alunos sem módulos em atraso	19	20	22	22	22	22	22	21	22	22	13
Nº de alunos com 1 módulo em atraso	2	2	0	0	0	0	0	1	0	0	5
Nº de alunos com 2 módulos em atraso	0	0	0	0	0	0	0	0	0	0	4
Nº de alunos com 3 módulos em atraso	1	0	0	0	0	0	0	0	0	0	0
% de alunos sem módulos em atraso, por disciplina	86%	91%	100%	100%	100%	100%	100%	95%	100%	100%	59%

Tabela 9. – Tabela síntese dos módulos avaliados, por disciplina, no Curso de Técnico de Marketing.

### Alunos sem módulos em atraso, por disciplina



- Alunos sem módulos em atraso
- Alunos com módulos em atraso

Alunos sem módulos em atraso	Alunos com módulos em atraso
12	10
55%	45%

## CURSO: TÉCNICO DE RESTAURAÇÃO (RESTAURANTE BAR)

11º ANO

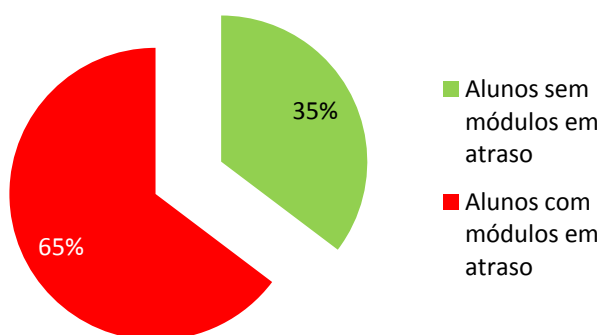
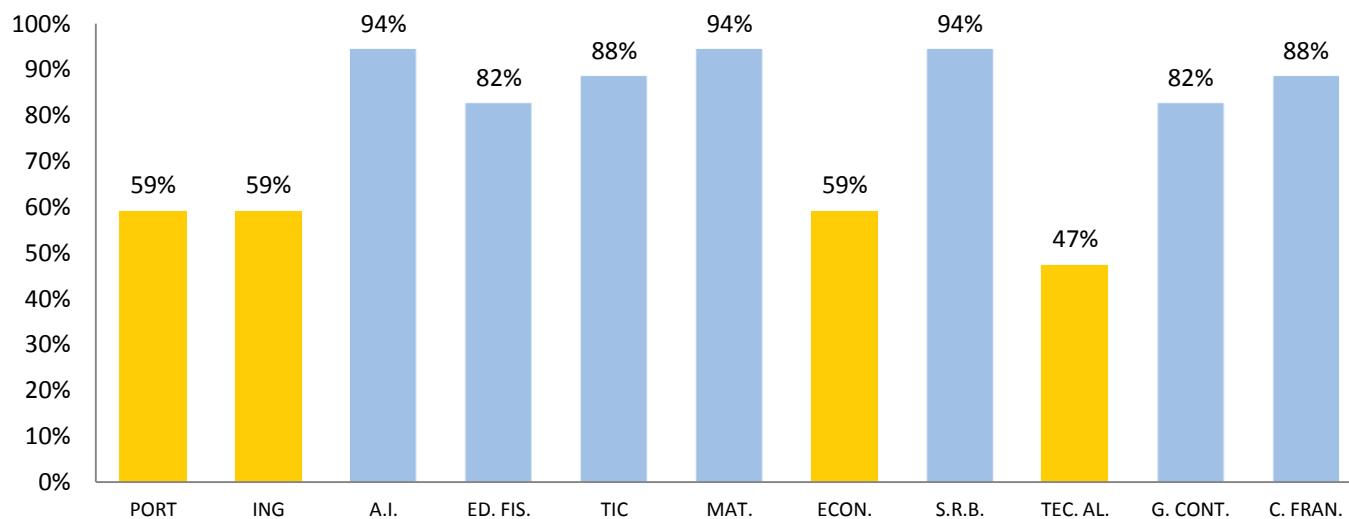
TURMA 1112

Nº DE ALUNOS: 17

Disciplina	PORT	ING	A.I.	ED. FIS.	TIC	MAT.	ECON.	S.R.B.	TEC. AL.	G. CONT.	C. FRAN.
Nº de módulos avaliados	7	5	2	3	8	5	6	17	3	2	3
Nº de alunos sem módulos em atraso	10	10	16	14	15	16	10	16	8	14	15
Nº de alunos com 1 módulo em atraso	4	4	1	0	1	1	0	0	5	1	2
Nº de alunos com 2 módulos em atraso	3	2	0	0	1	0	5	0	2	2	0
Nº de alunos com 3 módulos em atraso	0	0	0	3	0	0	2	1	2	0	0
Nº de alunos com 4 módulos em atraso	0	1	0	0	0	0	0	0	0	0	0
% de alunos sem módulos em atraso, por disciplina	59%	59%	94%	82%	88%	94%	59%	94%	47%	82%	88%

Tabela 10. – Tabela síntese dos módulos avaliados, por disciplina, no Curso de Técnico de Restauração (Restaurante Bar).

### Alunos sem módulos em atraso, por disciplina



Alunos sem módulos em atraso	Alunos com módulos em atraso
6	11
35%	65%

## CURSO: TÉCNICO DE INFORMÁTICA DE GESTÃO

11º ANO

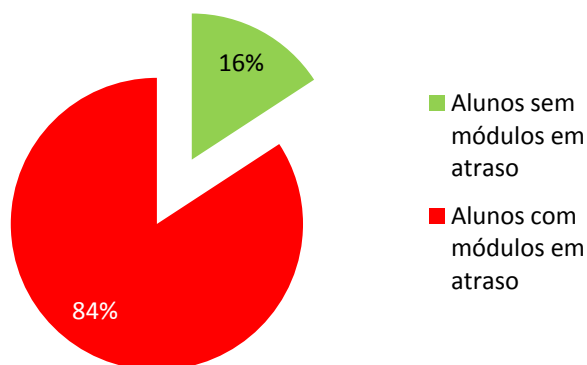
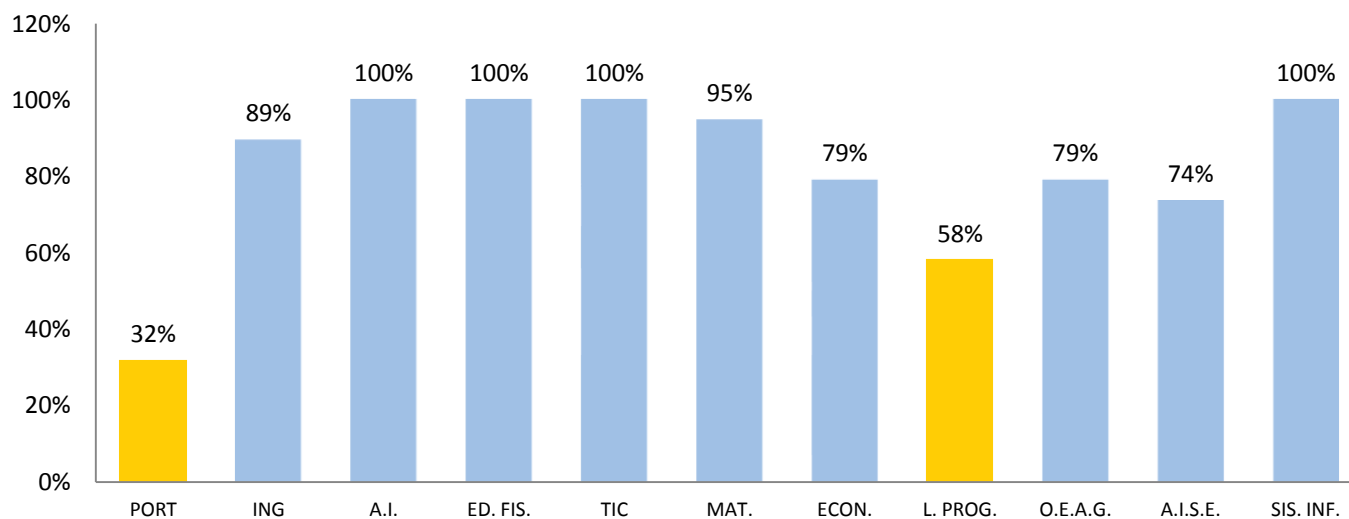
TURMA 1113

Nº DE ALUNOS: 19

Disciplina	PORT	ING	A.I.	ED. FIS.	TIC	MAT.	ECON.	L. PROG.	O.E.A.G.	A.I.S.E.	SIS. INF.
Nº de módulos avaliados	7	5	3	5	3	4	6	11	8	5	3
Nº de alunos sem módulos em atraso	6	17	19	19	19	18	15	11	15	14	19
Nº de alunos com 1 módulo em atraso	4	1	0	0	0	1	2	2	2	4	0
Nº de alunos com 2 módulos em atraso	9	1	0	0	0	0	2	2	2	1	0
Nº de alunos com 3 módulos em atraso	0	0	0	0	0	0	0	3	0	0	0
Nº de alunos com 4 módulos em atraso	0	0	0	0	0	0	0	1	0	0	0
% de alunos sem módulos em atraso, por disciplina	32%	89%	100%	100%	100%	95%	79%	58%	79%	74%	100%

Tabela 11. – Tabela síntese dos módulos avaliados, por disciplina, no Curso de Técnico de Informática de Gestão.

### Alunos sem módulos em atraso, por disciplina



Alunos sem módulos em atraso	Alunos com módulos em atraso
3	16
16%	84%

**CURSO: TÉCNICO DE TURISMO AMBIENTE E RURAL**

**11º ANO**

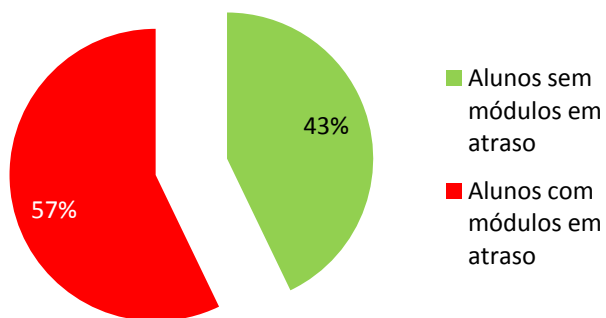
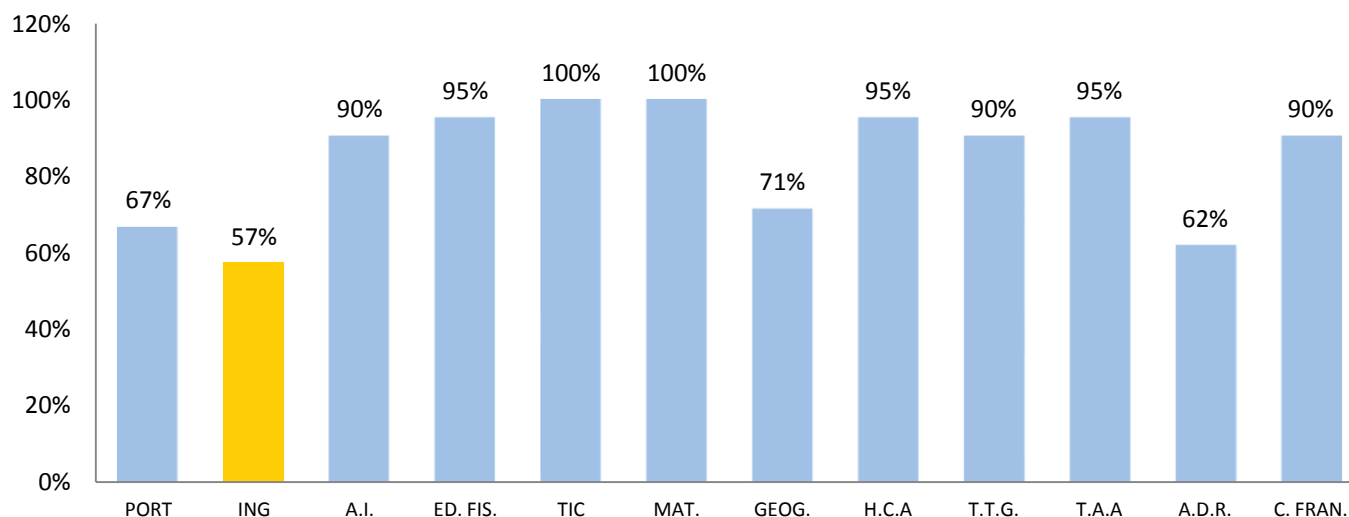
**TURMA 1114**

**Nº DE ALUNOS: 21**

Disciplina	PORT	ING	A.I.	ED. FIS.	TIC	MAT.	GEOG.	H.C.A	T.T.G.	T.A.A	A.D.R.	C. FRAN.
<b>Nº de módulos avaliados</b>	7	5	3	5	3	3	5	8	10	7	8	1
Nº de alunos sem módulos em atraso	14	12	19	20	21	21	15	20	19	20	13	19
Nº de alunos com 1 módulo em atraso	4	5	1	1	0	0	6	0	1	0	2	2
Nº de alunos com 2 módulos em atraso	2	3	1	0	0	0	0	1	0	1	4	0
Nº de alunos com 3 módulos em atraso	1	1	0	0	0	0	0	0	1	0	2	0
Nº de alunos com 4 módulos em atraso	0	0	0	0	0	0	0	0	0	0	0	0
% de alunos sem módulos em atraso, por disciplina	67%	57%	90%	95%	100%	100%	71%	95%	90%	95%	62%	90%

**Tabela 12.** – Tabela síntese dos módulos avaliados, por disciplina, no Curso de Técnico de Turismo Ambiente e Rural.

**Alunos sem módulos em atraso, por disciplina**



Alunos sem módulos em atraso	Alunos com módulos em atraso
9	12
43%	57%

**CURSO: TÉCNICO DE ELETROTECNIA**

**11º ANO**

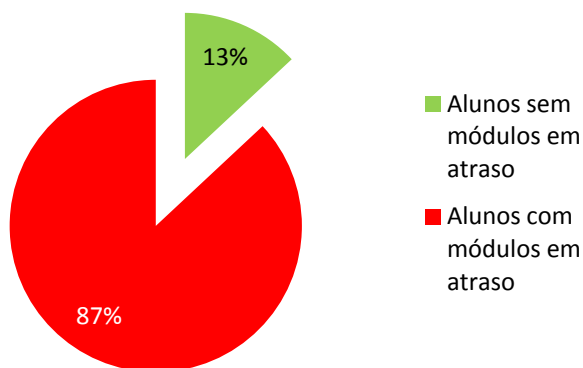
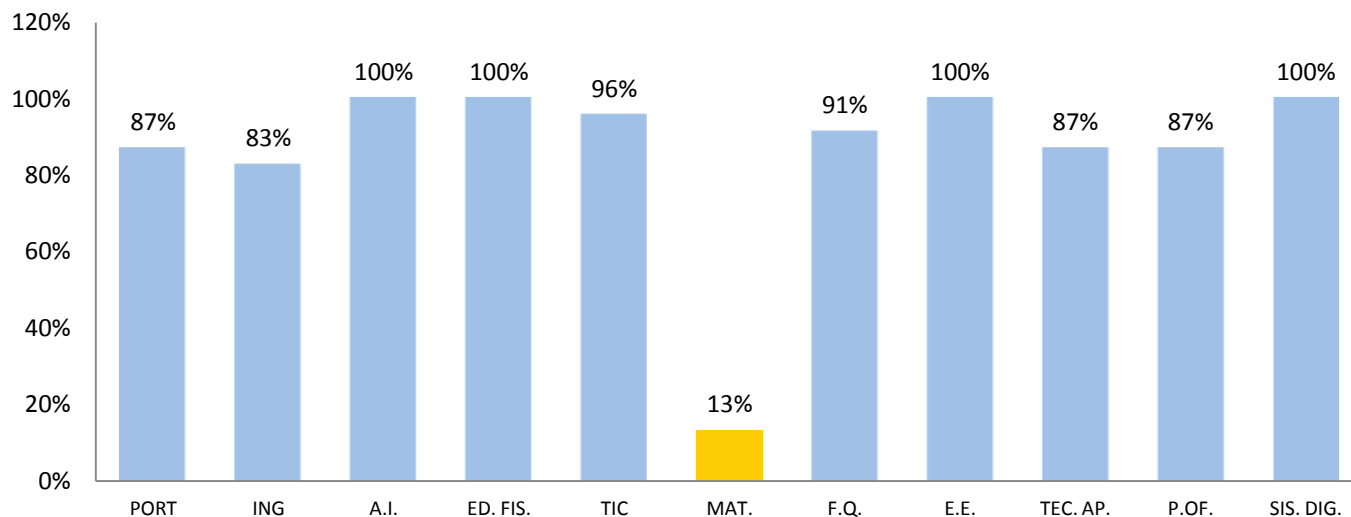
**TURMA 1115**

**Nº DE ALUNOS: 23**

Disciplina	PORT	ING	A.I.	ED. FIS.	TIC	MAT.	F.Q.	E.E.	TEC. AP.	P.OF.	SIS. DIG.
<b>Nº de módulos avaliados</b>	7	5	3	5	3	5	5	6	5	8	4
Nº de alunos sem módulos em atraso	20	19	23	23	22	3	21	23	20	20	23
Nº de alunos com 1 módulo em atraso	3	3	0	0	1	6	2	0	3	2	0
Nº de alunos com 2 módulos em atraso	0	1	0	0	0	7	0	0	0	0	0
Nº de alunos com 3 módulos em atraso	0	0	0	0	0	3	0	0	0	1	0
Nº de alunos com 4 módulos em atraso	0	0	0	0	0	0	0	0	0	0	0
Nº de alunos com 5 módulos em atraso	0	0	0	0	0	4	0	0	0	0	0
% de alunos sem módulos em atraso, por disciplina	87%	83%	100%	100%	96%	13%	91%	100%	87%	87%	100%

**Tabela 13.** – Tabela síntese dos módulos avaliados, por disciplina, no Curso de Técnico de Eletrotécnia.

**Alunos sem módulos em atraso, por disciplina**



	Alunos sem módulos em atraso	Alunos com módulos em atraso
	3	2
	13%	87%

## CURSO: TÉCNICO DE MECATRÓNICA

11º ANO

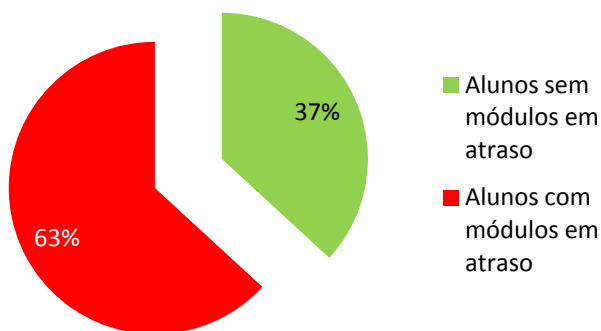
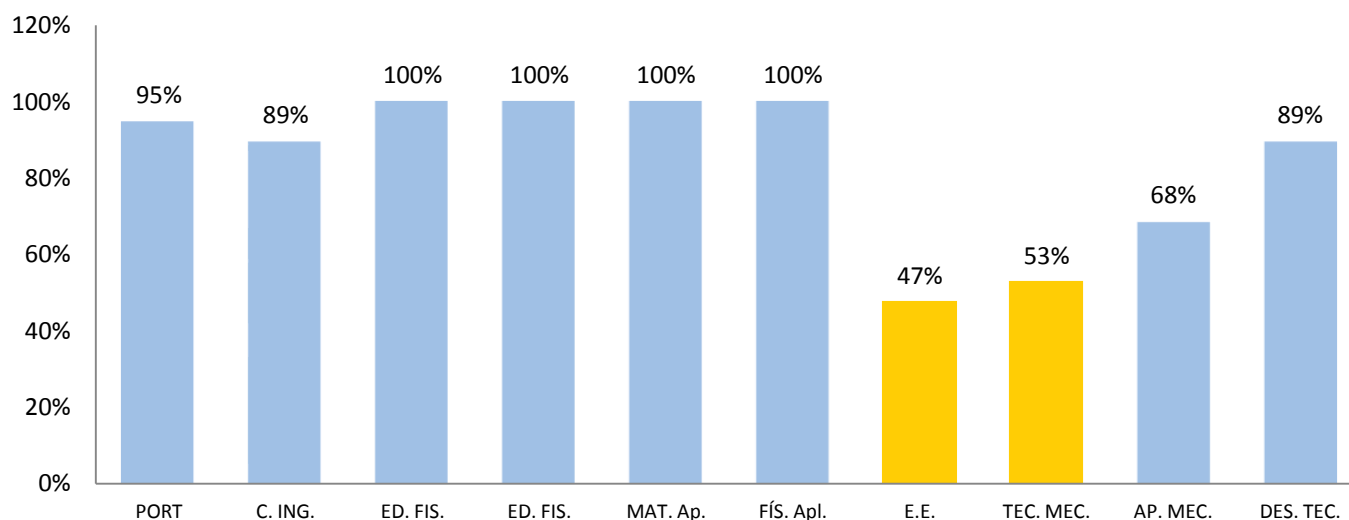
TURMA 1116

Nº DE ALUNOS: 19

Disciplina	PORT	C. ING.	ED. FIS.	ED. FIS.	MAT. Ap.	Fís. Apl.	E.E.	TEC. MEC.	AP. MEC.	DES. TEC.
<b>Nº de módulos avaliados</b>	8	6	3	0	6	3	8	7	13	5
Nº de alunos sem módulos em atraso	18	17	19	19	19	19	9	10	13	17
Nº de alunos com 1 módulo em atraso	0	2	0	0	0	0	2	5	3	0
Nº de alunos com 2 módulos em atraso	0	0	0	0	0	0	1	3	0	1
Nº de alunos com 3 módulos em atraso	0	0	0	0	0	0	2	0	1	1
Nº de alunos com 4 módulos em atraso	1	0	0	0	0	0	2	1	1	0
Nº de alunos com 5 módulos em atraso	0	0	0	0	0	0	1	0	0	0
Nº de alunos com 6 módulos em atraso	0	0	0	0	0	0	2	0	1	0
% de alunos sem módulos em atraso, por disciplina	95%	89%	100%	100%	100%	100%	47%	53%	68%	89%

Tabela 14. – Tabela síntese dos módulos avaliados, por disciplina, no Curso de Técnico de Mecatrónica.

### Alunos sem módulos em atraso, por disciplina



Alunos sem módulos em atraso	Alunos com módulos em atraso
7	12
37%	63%

**CURSO: TÉCNICO DE SECRETARIADO**

**12º ANO**

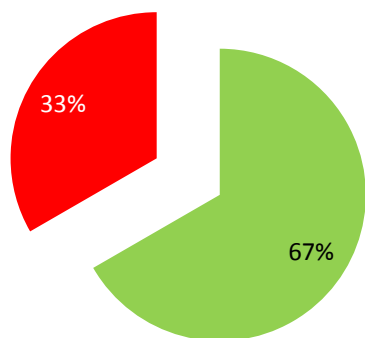
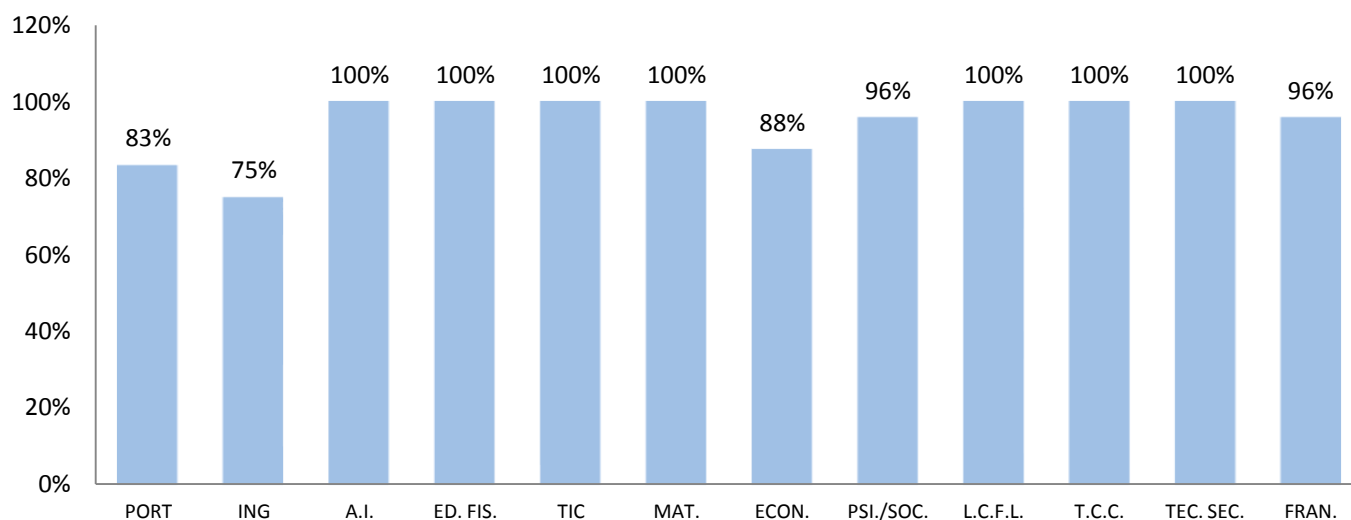
**TURMA 1208**

**Nº DE ALUNOS: 24**

Disciplina	PORT	ING	A.I.	ED. FIS.	TIC	MAT.	ECON.	PSI./SOC.	L.C.F.L.	T.C.C.	TEC. SEC.	FRAN.
<b>Nº de módulos avaliados</b>	12	9	6	16	3	3	8	8	4	24	5	9
Nº de alunos sem módulos em atraso	20	18	24	24	24	24	21	23	24	24	24	23
Nº de alunos com 1 módulo em atraso	2	3	0	0	0	0	1	1	0	0	0	0
Nº de alunos com 2 módulos em atraso	1	0	0	0	0	0	1	0	0	0	0	1
Nº de alunos com 3 módulos em atraso	1	2	0	0	0	0	1	0	0	0	0	0
Nº de alunos com 4 módulos em atraso	0	0	0	0	0	0	0	0	0	0	0	0
Nº de alunos com 5 módulos em atraso	0	0	0	0	0	0	0	0	0	0	0	0
Nº de alunos com 6 módulos em atraso	0	1	0	0	0	0	0	0	0	0	0	0
% de alunos sem módulos em atraso, por disciplina	83%	75%	100%	100%	100%	100%	88%	96%	100%	100%	100%	96%

**Tabela 15.** – Tabela síntese dos módulos avaliados, por disciplina, no Curso de Técnico de Secretariado.

**Alunos sem módulos em atraso, por disciplina**



- Alunos sem módulos em atraso
- Alunos com módulos em atraso

Alunos sem módulos em atraso	Alunos com módulos em atraso
16	8
67%	33%



## CURSO: TÉCNICO DE CONTABILIDADE

12º ANO

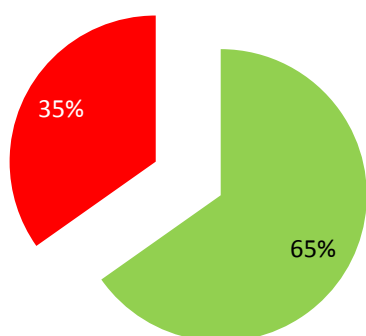
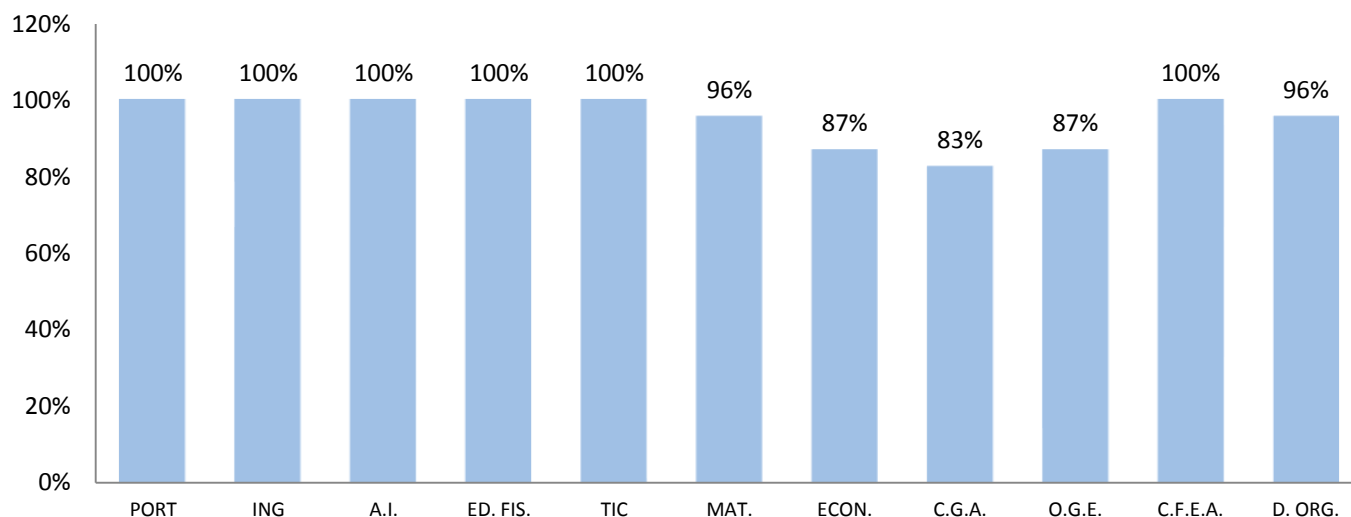
TURMA 1209

Nº DE ALUNOS: 23

Disciplina	PORT	ING	A.I.	ED. FIS.	TIC	MAT.	ECON.	C.G.A.	O.G.E.	C.F.E.A.	D. ORG.
Nº de módulos avaliados	12	9	6	16	3	10	8	17	6	5	9
Nº de alunos sem módulos em atraso	23	23	23	23	23	22	20	19	20	23	22
Nº de alunos com 1 módulo em atraso	0	0	0	0	0	0	2	4	2	0	1
Nº de alunos com 2 módulos em atraso	0	0	0	0	0	0	1	0	1	0	0
Nº de alunos com 3 módulos em atraso	0	0	0	0	0	1	0	0	0	0	0
% de alunos sem módulos em atraso, por disciplina	100%	100%	100%	100%	100%	96%	87%	83%	87%	100%	96%

Tabela 16. – Tabela síntese dos módulos avaliados, por disciplina, no Curso de Técnico de Contabilidade.

### Alunos sem módulos em atraso, por disciplina



- Alunos sem módulos em atraso
- Alunos com módulos em atraso

Alunos sem módulos em atraso	Alunos com módulos em atraso
15	8
65%	35%

**CURSO: TÉCNICO DE ELETROTECNIA**

**12º ANO**

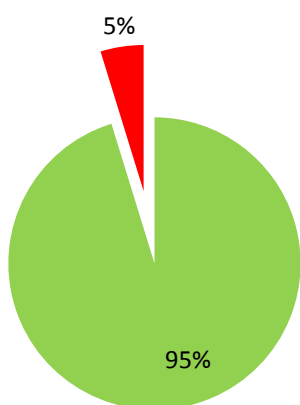
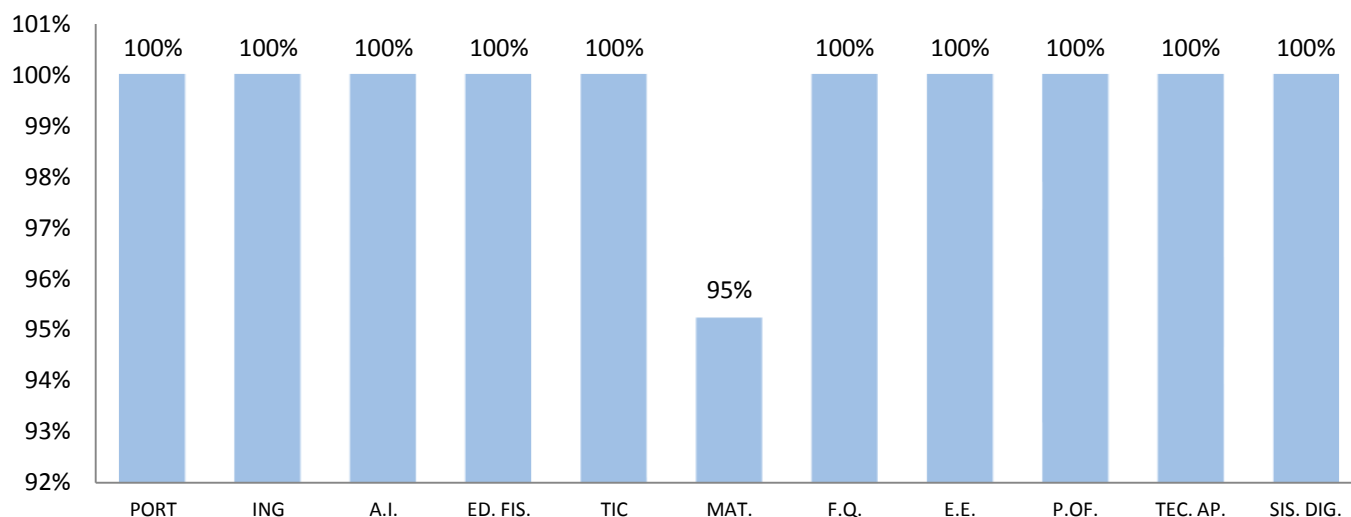
**TURMA 1210**

**Nº DE ALUNOS: 21**

Disciplina	PORT	ING	A.I.	ED. FIS.	TIC	MAT.	F.Q.	E.E.	P.OF.	TEC. AP.	SIS. DIG.
<b>Nº de módulos avaliados</b>	12	9	6	16	3	10	8	13	14	9	4
Nº de alunos sem módulos em atraso	21	21	21	21	21	20	21	21	21	21	21
Nº de alunos com 1 módulo em atraso	0	0	0	0	0	0	0	0	0	0	0
Nº de alunos com 2 módulos em atraso	0	0	0	0	0	1	0	0	0	0	0
Nº de alunos com 3 módulos em atraso	0	0	0	0	0	0	0	0	0	0	0
% de alunos sem módulos em atraso, por disciplina	100%	100%	100%	100%	100%	95%	100%	100%	100%	100%	100%

**Tabela 17.** – Tabela síntese dos módulos avaliados, por disciplina, no Curso de Técnico de Eletrotecnia.

**Alunos sem módulos em atraso, por disciplina**



- Alunos sem módulos em atraso
- Alunos com módulos em atraso

Alunos sem módulos em atraso	Alunos com módulos em atraso
1	20
5%	95%

## CURSO: TÉCNICO DE ELETRÓNICA, AUTOMAÇÃO E COMPUTAÇÃO

12º ANO

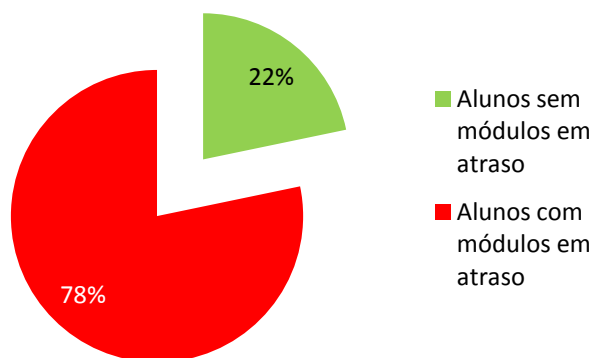
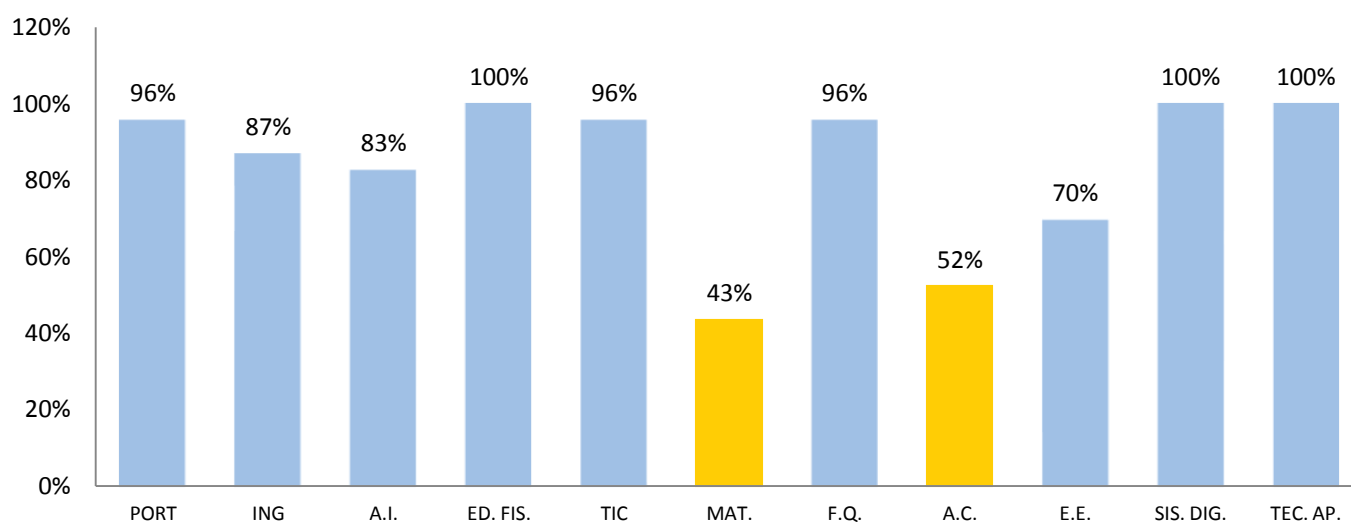
TURMA 1211

Nº DE ALUNOS: 23

Disciplina	PORT	ING	A.I.	ED. FIS.	TIC	MAT.	F.Q.	A.C.	E.E.	SIS. DIG.	TEC. AP.
<b>Nº de módulos avaliados</b>	12	9	6	16	3	10	8	16	12	8	7
Nº de alunos sem módulos em atraso	22	20	19	23	22	10	22	12	16	23	23
Nº de alunos com 1 módulo em atraso	1	1	4	0	0	6	0	11	4	0	0
Nº de alunos com 2 módulos em atraso	0	1	0	0	1	1	1	0	0	0	0
Nº de alunos com 3 módulos em atraso	0	0	0	0	0	1	0	0	2	0	0
Nº de alunos com 4 módulos em atraso	0	1	0	0	0	3	0	0	1	0	0
Nº de alunos com 5 módulos em atraso	0	0	0	0	0	0	0	0	0	0	0
Nº de alunos com 6 módulos em atraso	0	0	0	0	0	2	0	0	0	0	0
% de alunos sem módulos em atraso, por disciplina	96%	87%	83%	100%	96%	43%	96%	52%	70%	100%	100%

Tabela 18. – Tabela síntese dos módulos avaliados, por disciplina, no Curso de Técnico de Eletrónica, Automação e Computação.

### Alunos sem módulos em atraso, por disciplina



Alunos sem módulos em atraso	Alunos com módulos em atraso
5	18
22%	78%

**CURSO: TÉCNICO DE ANÁLISE LABORATORIAL**

**12º ANO**

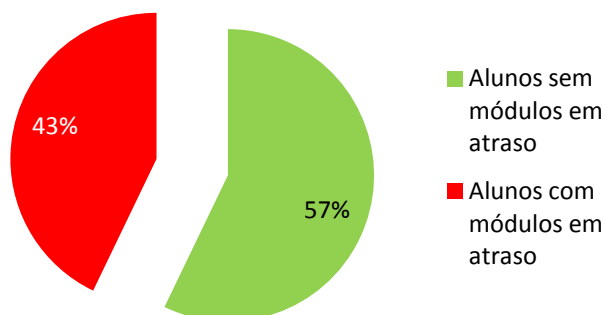
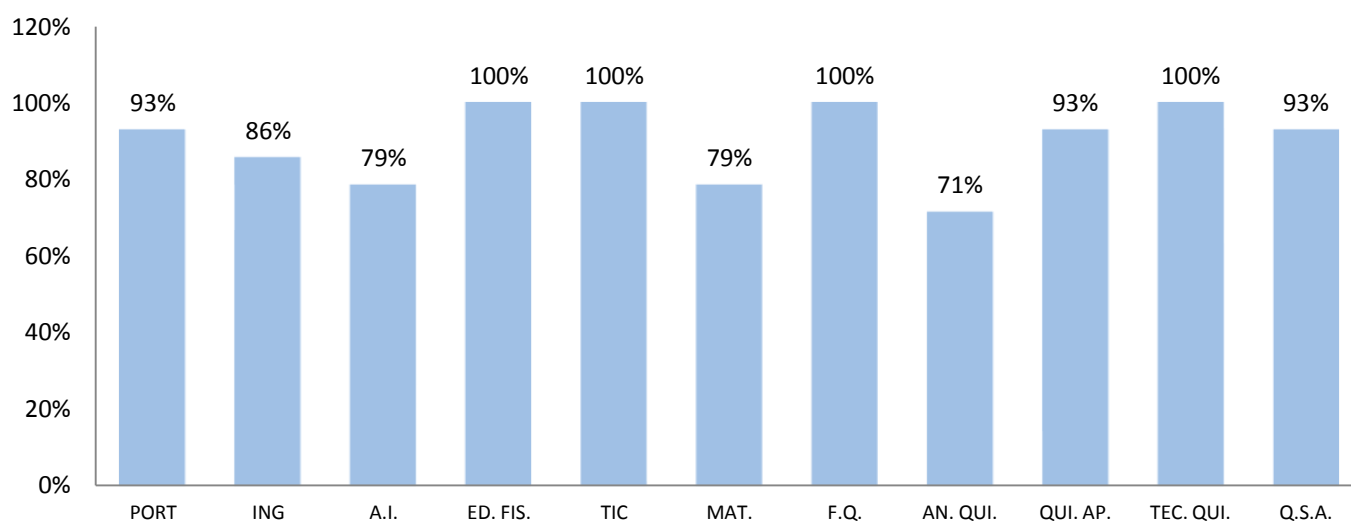
**TURMA 1212**

**Nº DE ALUNOS: 14**

Disciplina	PORT	ING	A.I.	ED. FIS.	TIC	MAT.	F.Q.	AN. QUI.	QUI. AP.	TEC. QUI.	Q.S.A.
<b>Nº de módulos avaliados</b>	12	9	6	16	3	10	8	20	9	8	4
Nº de alunos sem módulos em atraso	13	12	11	14	14	11	14	10	13	14	13
Nº de alunos com 1 módulo em atraso	0	0	1	0	0	3	0	2	1	0	1
Nº de alunos com 2 módulos em atraso	1	1	1	0	0	0	0	1	0	0	0
Nº de alunos com 3 módulos em atraso	0	1	0	0	0	0	0	1	0	0	0
Nº de alunos com 4 módulos em atraso	0	0	1	0	0	0	0	0	0	0	0
% de alunos sem módulos em atraso, por disciplina	93%	86%	79%	100%	100%	79%	100%	71%	93%	100%	93%

**Tabela 19.** – Tabela síntese dos módulos avaliados, por disciplina, no Curso de Técnico de Análise Laboratorial.

**Alunos sem módulos em atraso, por disciplina**



Alunos sem módulos em atraso	Alunos com módulos em atraso
8	6
57%	43%

## CURSO: TÉCNICO DE MANUTENÇÃO INDUSTRIAL (ELETROMECAÂNICA)

12º ANO

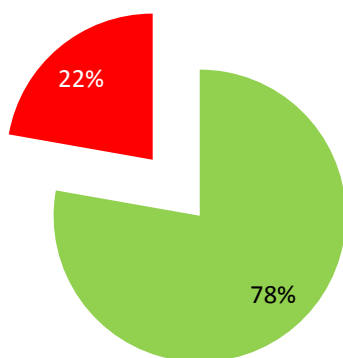
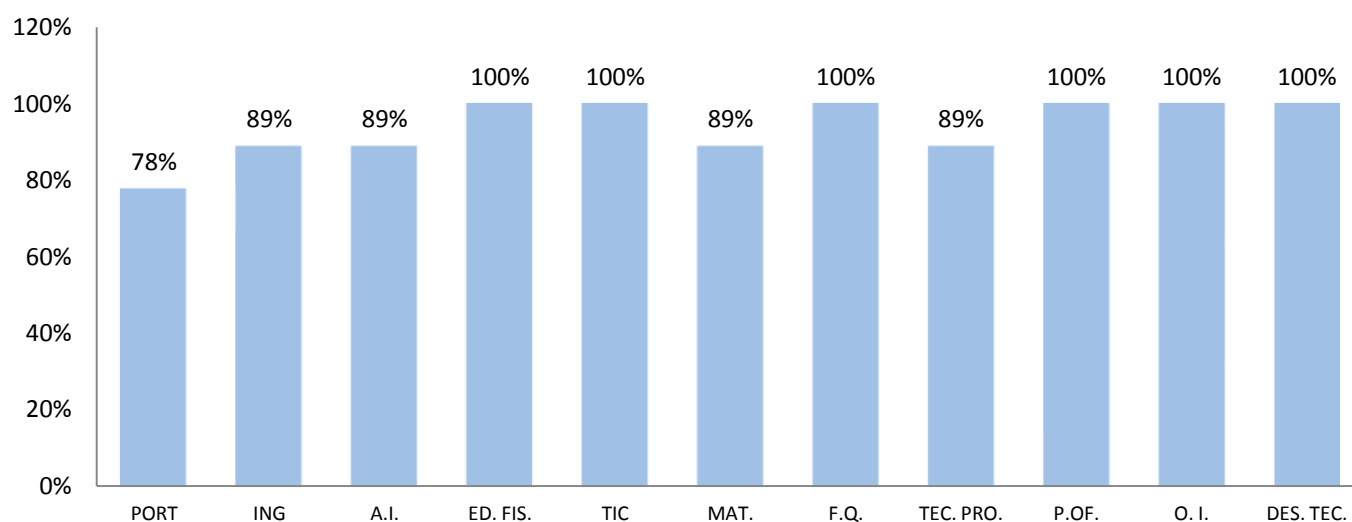
TURMA 1213

Nº DE ALUNOS: 9

Disciplina	PORT	ING	A.I.	ED. FIS.	TIC	MAT.	F.Q.	TEC. PRO.	P.OF.	O. I.	DES. TEC.
<b>Nº de módulos avaliados</b>	12	9	6	16	3	10	8	14	17	4	7
Nº de alunos sem módulos em atraso	7	8	8	9	9	8	9	8	9	9	9
Nº de alunos com 1 módulo em atraso	1	0	0	0	0	0	0	0	0	0	0
Nº de alunos com 2 módulos em atraso	0	0	1	0	0	1	0	0	0	0	0
Nº de alunos com 3 módulos em atraso	0	0	0	0	0	0	0	0	0	0	0
Nº de alunos com 4 módulos em atraso	0	0	0	0	0	0	0	1	0	0	0
Nº de alunos com 5 módulos em atraso	1	0	0	0	0	0	0	0	0	0	0
Nº de alunos com 6 módulos em atraso	0	1	0	0	0	0	0	0	0	0	0
% de alunos sem módulos em atraso, por disciplina	78%	89%	89%	100%	100%	89%	100%	89%	100%	100%	100%

Tabela 20. – Tabela síntese dos módulos avaliados, por disciplina, no Curso de Técnico de Manutenção industrial (Eletromecânica).

### Alunos sem módulos em atraso, por disciplina



- Alunos sem módulos em atraso
- Alunos com módulos em atraso

Alunos sem módulos em atraso	Alunos com módulos em atraso
7	2
78%	22%