



RESULTADOS ESCOLARES

3º PERÍODO

2014 - 2015

ENSINO PROFISSIONAL

CURSO: VOCACIONAL DE COMÉRCIO, ARTES E TECNOLOGIAS

8º ANO

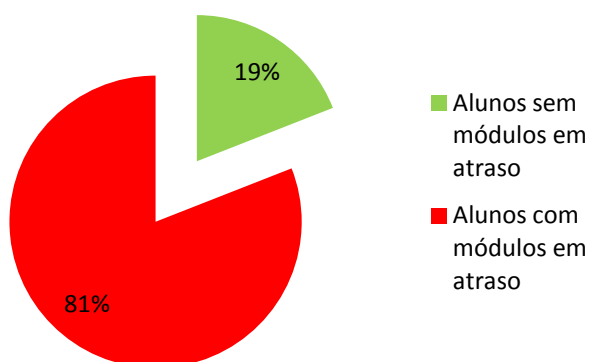
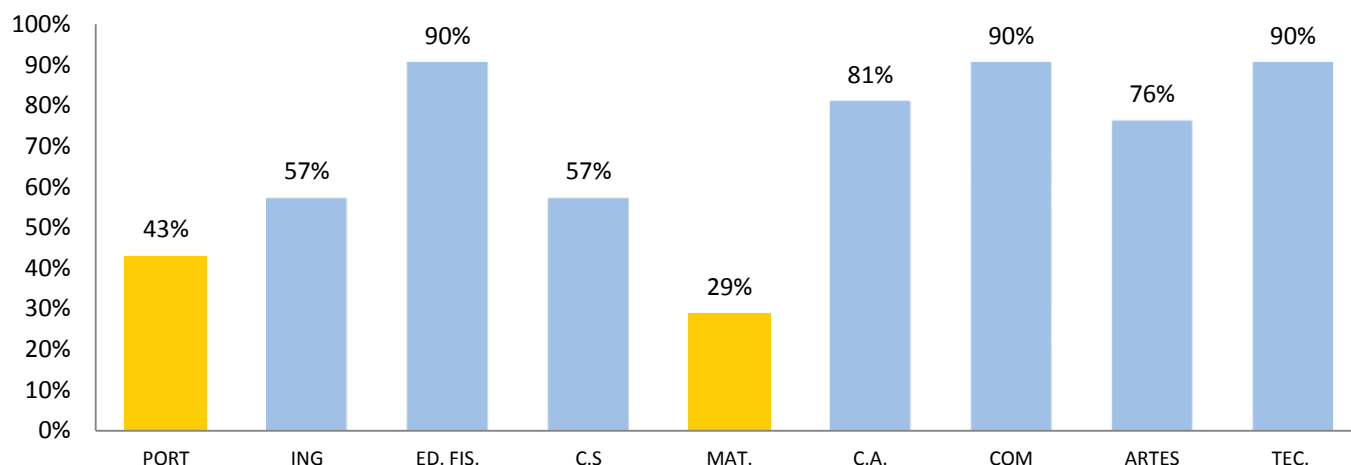
TURMA 807

Nº DE ALUNOS: 21

Disciplina	PORT	ING	ED. FIS.	C.S	MAT.	C.A.	COM.	ARTES	TEC.
Nº de módulos avaliados	4	3	4	4	3	4	3	3	4
Nº de alunos sem módulos em atraso	9	12	19	12	6	17	19	16	19
Nº de alunos com 1 módulo em atraso	7	7	1	6	8	0	1	3	1
Nº de alunos com 2 módulos em atraso	3	2	1	2	4	0	1	2	1
Nº de alunos com 3 módulos em atraso	2	0	0	1	3	0	0	0	0
% de alunos sem módulos em atraso, por disciplina	43%	57%	90%	57%	29%	81%	90%	76%	90%

Tabela 1. – Tabela síntese dos módulos avaliados, por disciplina, no Curso Vocacional de Comércio, Artes e Tecnologias.

Alunos sem módulos em atraso, por disciplina



Alunos sem módulos em atraso	Alunos com módulos em atraso
4	17
19%	81%

CURSO: TÉCNICO DE CONTABILIDADE

10º ANO

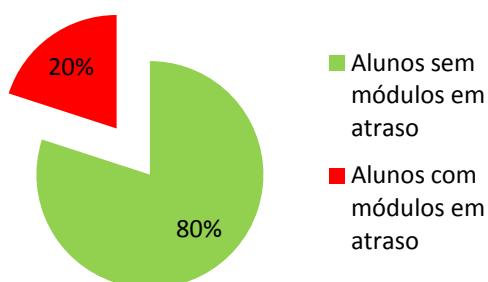
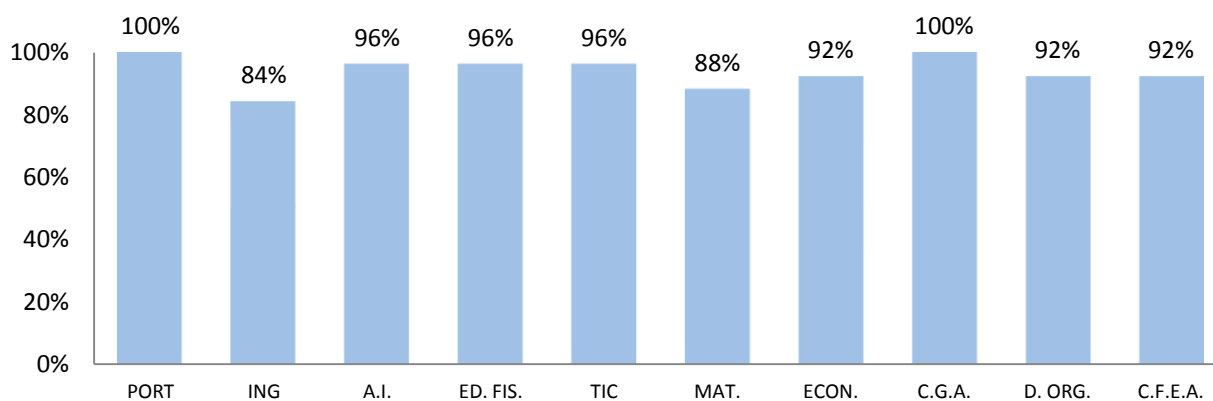
TURMA 1010

Nº DE ALUNOS: 25

Disciplina	PORT	ING	A.I.	ED. FIS.	TIC	MAT.	ECON.	C.G.A.	D. ORG.	C.F.E.A.
Nº de módulos avaliados	4	3	2	5	3	3	4	5	4	5
Nº de alunos sem módulos em atraso	25	21	24	24	24	22	23	25	23	23
Nº de alunos com 1 módulo em atraso	0	3	1	1	1	3	2	0	2	1
Nº de alunos com 2 módulos em atraso	0	1	0	0	0	0	0	0	0	1
% de alunos sem módulos em atraso, por disciplina	100%	84%	96%	96%	96%	88%	92%	100%	92%	92%

Tabela 2. – Tabela síntese dos módulos avaliados, por disciplina, no Curso de Técnico de Contabilidade.~

Alunos sem módulos em atraso, por disciplina



Alunos sem módulos em atraso	Alunos com módulos em atraso
18	5
80%	20%

CURSO: TÉCNICO DE COMÉRCIO

10º ANO

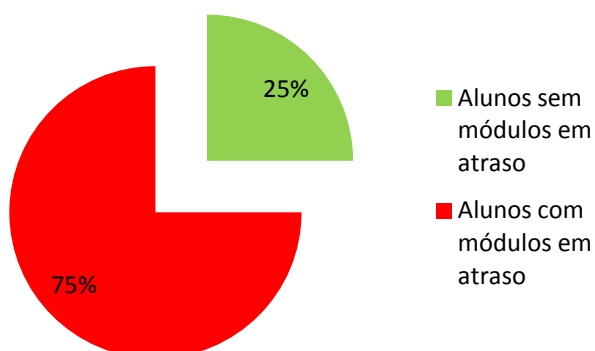
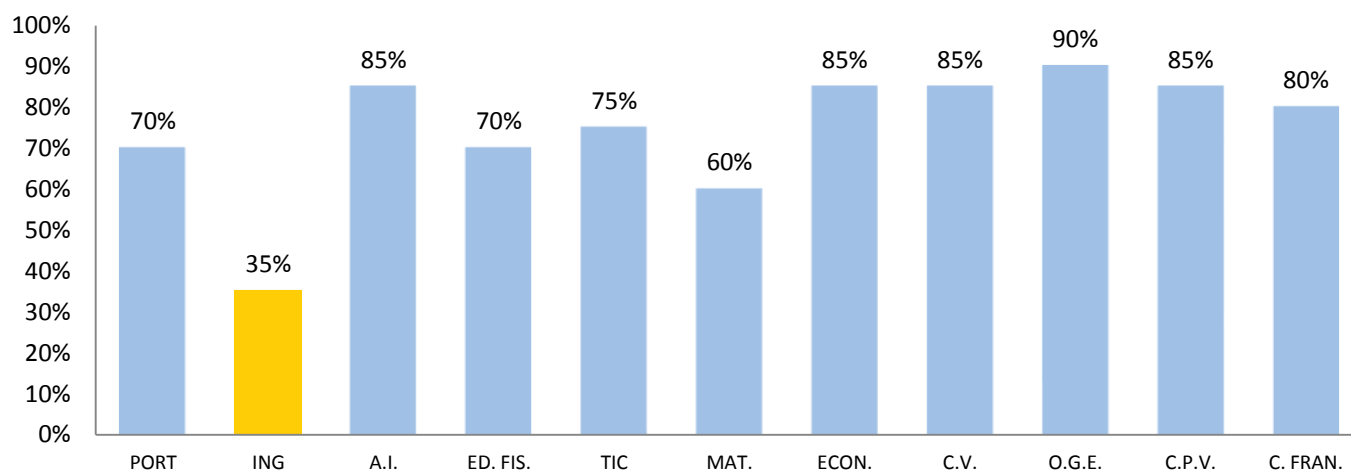
TURMA 1011

Nº DE ALUNOS: 20

Disciplina	PORT	ING	A.I.	ED. FIS.	TIC	MAT.	ECON.	C.V.	O.G.E.	C.P.V.	C. FRAN.
Nº de módulos avaliados	4	3	2	5	3	3	4	4	4	4	2
Nº de alunos sem módulos em atraso	14	7	17	14	15	12	17	17	18	17	16
Nº de alunos com 1 módulo em atraso	2	5	2	2	2	4	1	0	0	1	0
Nº de alunos com 2 módulos em atraso	0	5	1	2	2	2	0	2	0	0	4
Nº de alunos com 3 módulos em atraso	2	3	0	0	1	2	1	0	2	0	0
Nº de alunos com 4 módulos em atraso	2	0	0	0	0	0	1	1	0	2	0
Nº de alunos com 5 módulos em atraso	0	0	0	2	0	0	0	0	0	0	0
% de alunos sem módulos em atraso, por disciplina	70%	35%	85%	70%	75%	60%	85%	85%	90%	85%	80%

Tabela 3. – Tabela síntese dos módulos avaliados, por disciplina, no Curso de Técnico de Comércio.

Alunos sem módulos em atraso, por disciplina



Alunos sem módulos em atraso	Alunos com módulos em atraso
5	15
25%	75%

CURSO: TÉCNICO DE RESTAURAÇÃO (RESTAURANTE BAR)

10º ANO

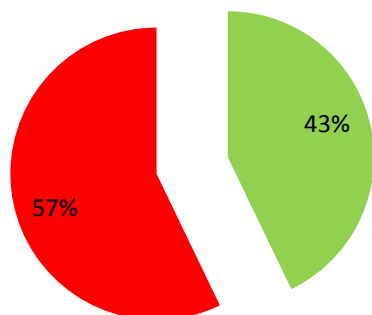
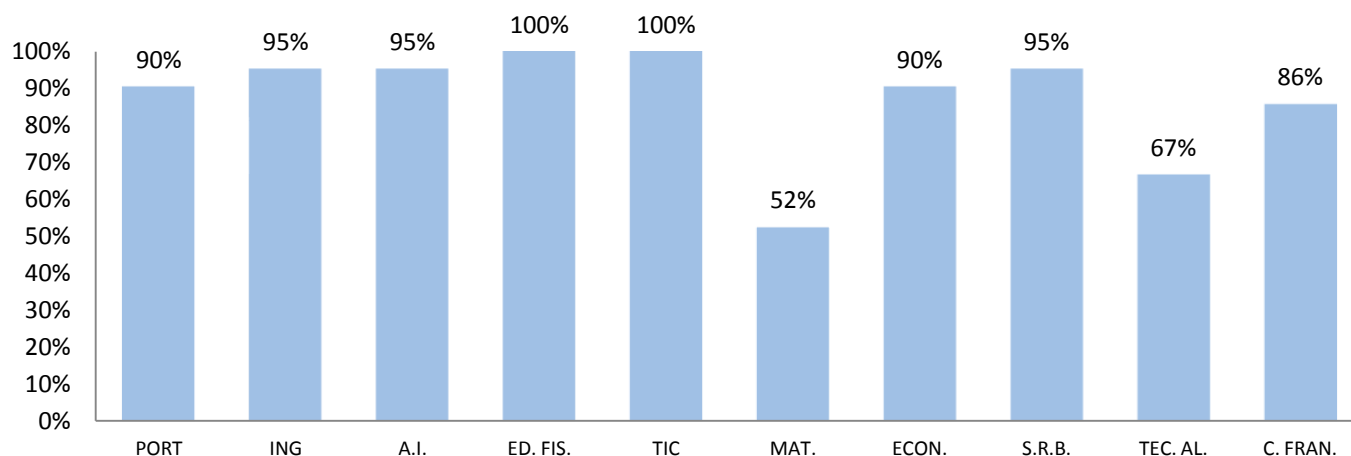
TURMA 1012

Nº DE ALUNOS: 21

Disciplina	PORT	ING	A.I.	ED. FIS.	TIC	MAT.	ECON.	S.R.B.	TEC. AL.	C. FRAN.
Nº de módulos avaliados	4	3	2	5	3	3	4	10	2	2
Nº de alunos sem módulos em atraso	19	20	20	21	21	11	19	20	14	18
Nº de alunos com 1 módulo em atraso	2	1	0	0	0	4	0	0	6	2
Nº de alunos com 2 módulos em atraso	0	0	1	0	0	4	1	0	1	1
Nº de alunos com 3 módulos em atraso	0	0	0	0	0	2	0	0	0	0
Nº de alunos com 4 módulos em atraso	0	0	0	0	0	0	1	0	0	0
Nº de alunos com 5 módulos em atraso	0	0	0	0	0	0	0	0	0	0
Nº de alunos com 6 módulos em atraso	0	0	0	0	0	0	0	1	0	0
% de alunos sem módulos em atraso, por disciplina	90%	95%	95%	100%	100%	52%	90%	95%	67%	86%

Tabela 4. – Tabela síntese dos módulos avaliados, por disciplina, no Curso de Técnico de Restauração (Restaurante Bar).

Alunos sem módulos em atraso, por disciplina



- Alunos sem módulos em atraso
- Alunos com módulos em atraso

Alunos sem módulos em atraso	Alunos com módulos em atraso
9	12
43%	57%

CURSO: TÉCNICO DE ANÁLISE LABORATORIAL

10º ANO

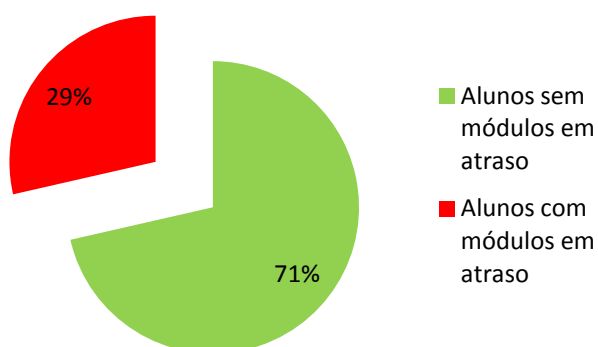
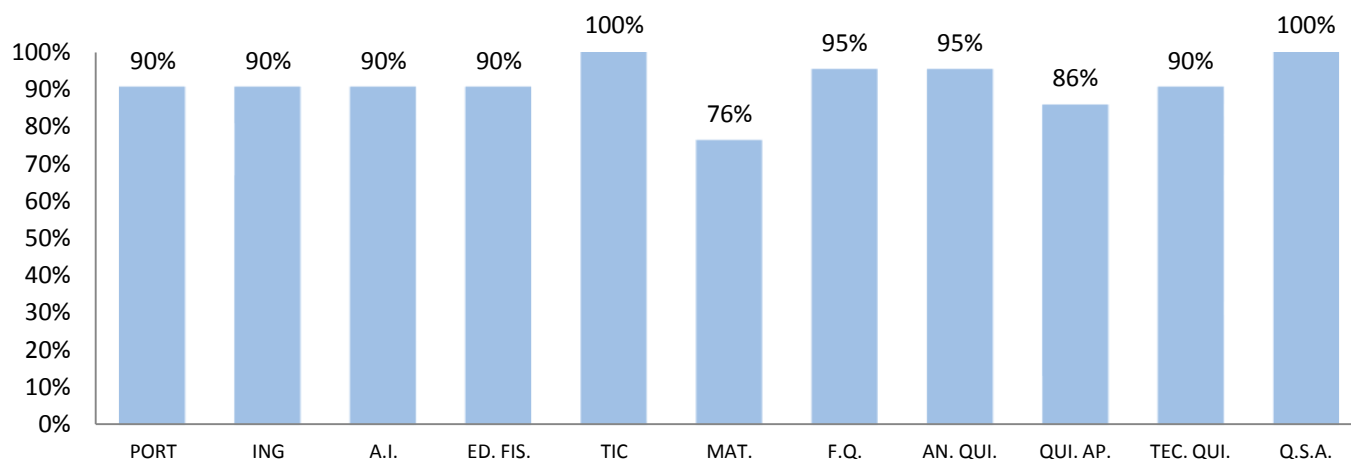
TURMA 1013

Nº DE ALUNOS: 21

Disciplina	PORT	ING	A.I.	ED. FIS.	TIC	MAT.	F.Q.	AN. QUI.	QUI. AP.	TEC. QUI.	Q.S.A.
Nº de módulos avaliados	4	3	2	5	3	3	4	6	4	4	2
Nº de alunos sem módulos em atraso	19	19	19	19	21	16	20	20	18	19	21
Nº de alunos com 1 módulo em atraso	1	1	1	2	0	2	0	0	2	0	0
Nº de alunos com 2 módulos em atraso	1	1	1	0	0	1	0	1	0	1	0
Nº de alunos com 3 módulos em atraso	0	0	0	0	0	2	1	0	1	1	0
% de alunos sem módulos em atraso, por disciplina	90%	90%	90%	90%	100%	76%	95%	95%	86%	90%	100%

Tabela 5. – Tabela síntese dos módulos avaliados, por disciplina, no Curso de Técnico de Análise Laboratorial.

Alunos sem módulos em atraso, por disciplina



Alunos sem módulos em atraso	Alunos com módulos em atraso
15	6
71%	29%

CURSO: TÉCNICO DE MANUTENÇÃO INDUSTRIAL (ELETROMECÂNICA)

10º ANO

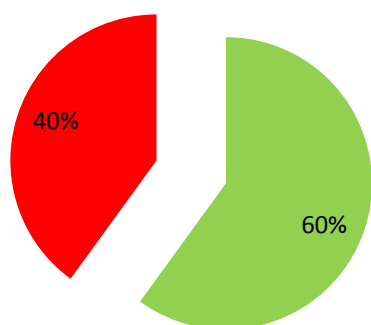
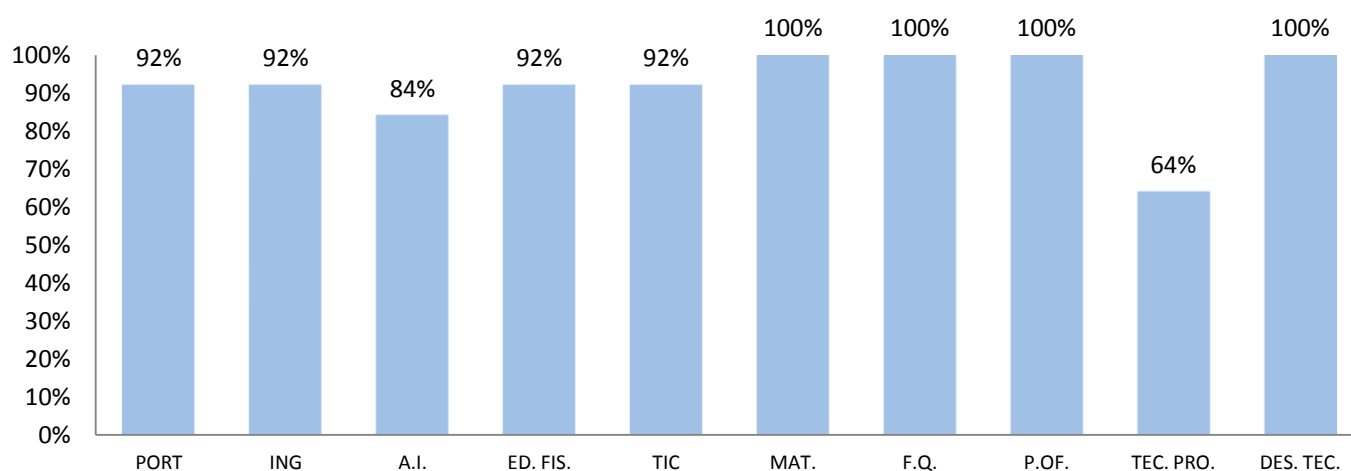
TURMA 1014

Nº DE ALUNOS: 25

Disciplina	PORT	ING	A.I.	ED. FIS.	TIC	MAT.	F.Q.	P.OF.	TEC. PRO.	DES. TEC.
Nº de módulos avaliados	4	3	2	5	3	3	4	7	6	3
Nº de alunos sem módulos em atraso	23	23	21	23	23	25	25	25	16	25
Nº de alunos com 1 módulo em atraso	1	1	4	2	2	0	0	0	6	0
Nº de alunos com 2 módulos em atraso	1	1	0	0	0	0	0	0	3	0
% de alunos sem módulos em atraso, por disciplina	92%	92%	84%	92%	92%	100%	100%	100%	64%	100%

Tabela 6. – Tabela síntese dos módulos avaliados, por disciplina, no Curso de Técnico de Manutenção Industrial (Eletromecânica).

Alunos sem módulos em atraso, por disciplina



- Alunos sem módulos em atraso
- Alunos com módulos em atraso

Alunos sem módulos em atraso	Alunos com módulos em atraso
15	10
60%	40%

CURSO: TÉCNICO DE ELETROTECNIA

10º ANO

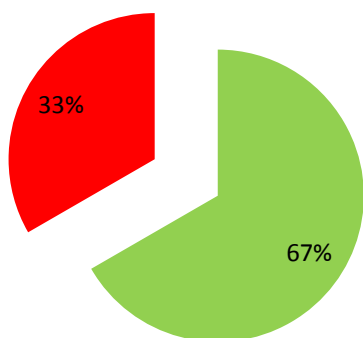
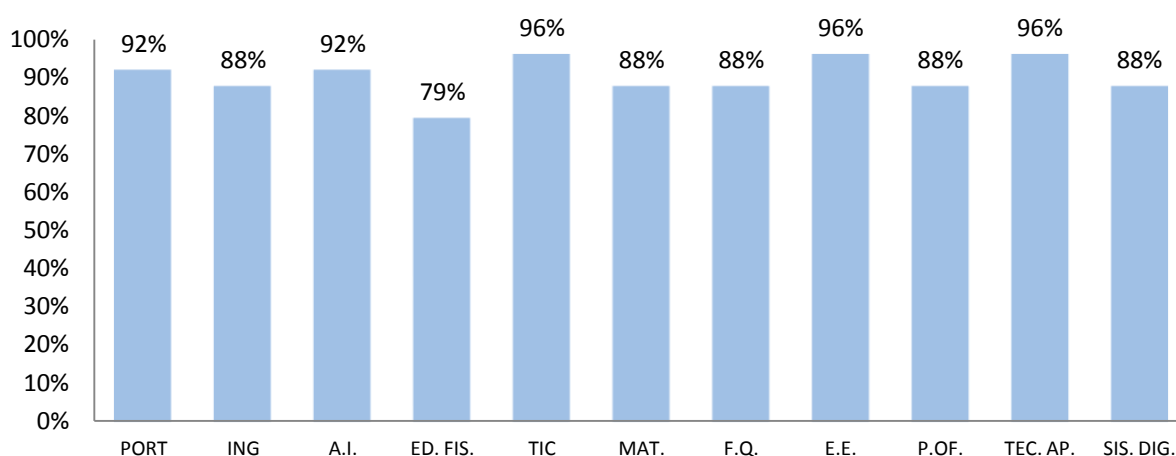
TURMA 1015

Nº DE ALUNOS: 24

Disciplina	PORT	ING	A.I.	ED. FIS.	TIC	MAT.	F.Q.	E.E.	P.OF.	TEC. AP.	SIS. DIG.
Nº de módulos avaliados	4	3	2	5	3	3	4	3	5	3	4
Nº de alunos sem módulos em atraso	22	20	22	19	23	21	21	23	21	23	21
Nº de alunos com 1 módulo em atraso	0	2	2	4	0	2	0	1	0	1	3
Nº de alunos com 2 módulos em atraso	1	0	0	1	1	1	3	0	2	0	0
Nº de alunos com 3 módulos em atraso	1	1	0	0	0	0	0	0	1	0	0
% de alunos sem módulos em atraso, por disciplina	92%	88%	92%	79%	96%	88%	88%	96%	88%	96%	88%

Tabela 7. – Tabela síntese dos módulos avaliados, por disciplina, no Curso de Técnico de Eletrotecnia.

Alunos sem módulos em atraso, por disciplina



- Alunos sem módulos em atraso
- Alunos com módulos em atraso

Alunos sem módulos em atraso	Alunos com módulos em atraso
16	8
67%	33%

CURSO: TÉCNICO DE ELETROTECNIA

11º ANO

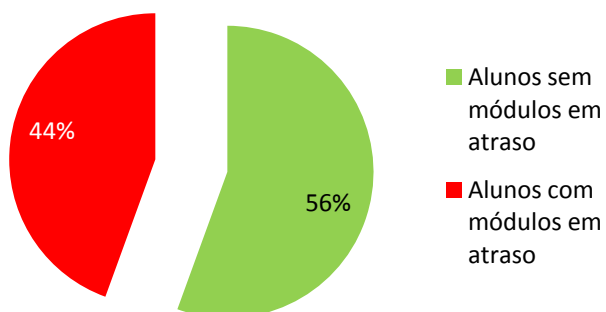
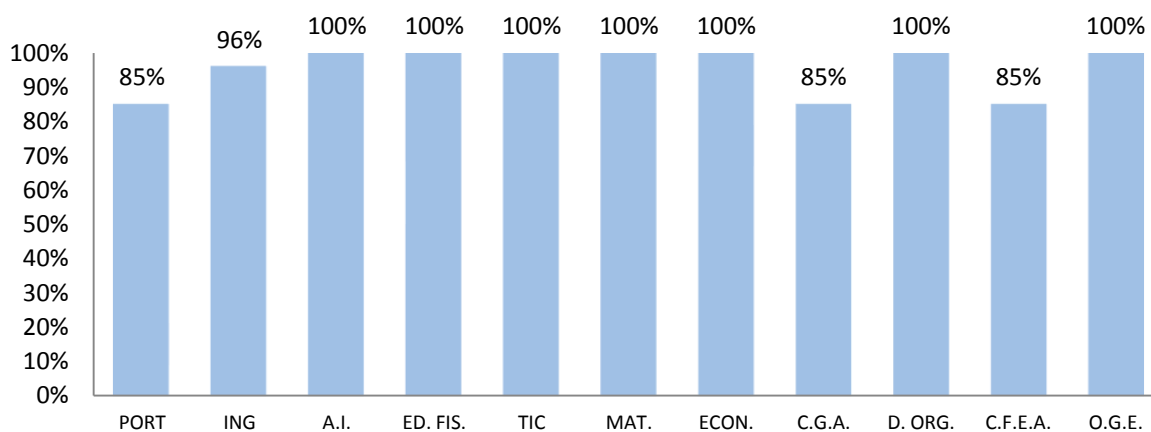
TURMA 1110

Nº DE ALUNOS: 27

Disciplina	PORT	ING	A.I.	ED. FIS.	TIC	MAT.	ECON.	C.G.A.	D. ORG.	C.F.E.A.	O.G.E.
Nº de módulos avaliados	8	6	4	10	3	6	8	12	9	5	4
Nº de alunos sem módulos em atraso	23	26	27	27	27	27	27	23	27	23	27
Nº de alunos com 1 módulo em atraso	4	1	0	0	0	0	0	3	0	4	0
Nº de alunos com 2 módulos em atraso	0	0	0	0	0	0	0	1	0	0	0
% de alunos sem módulos em atraso, por disciplina	85%	96%	100%	100%	100%	100%	100%	85%	100%	85%	100%

Tabela 8. – Tabela síntese dos módulos avaliados, por disciplina, no Curso de Técnico de Eletrotecnia.

Alunos sem módulos em atraso, por disciplina



Alunos sem módulos em atraso	Alunos com módulos em atraso
15	12
56%	44%

CURSO: TÉCNICO DE MARKETING

11º ANO

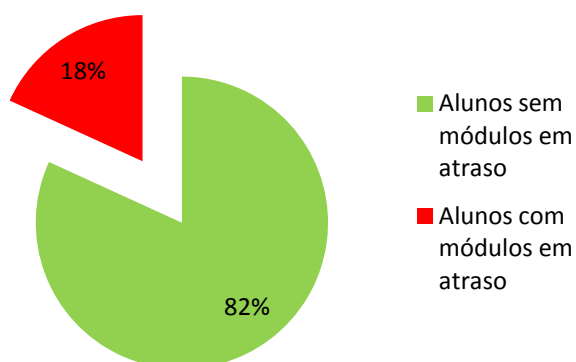
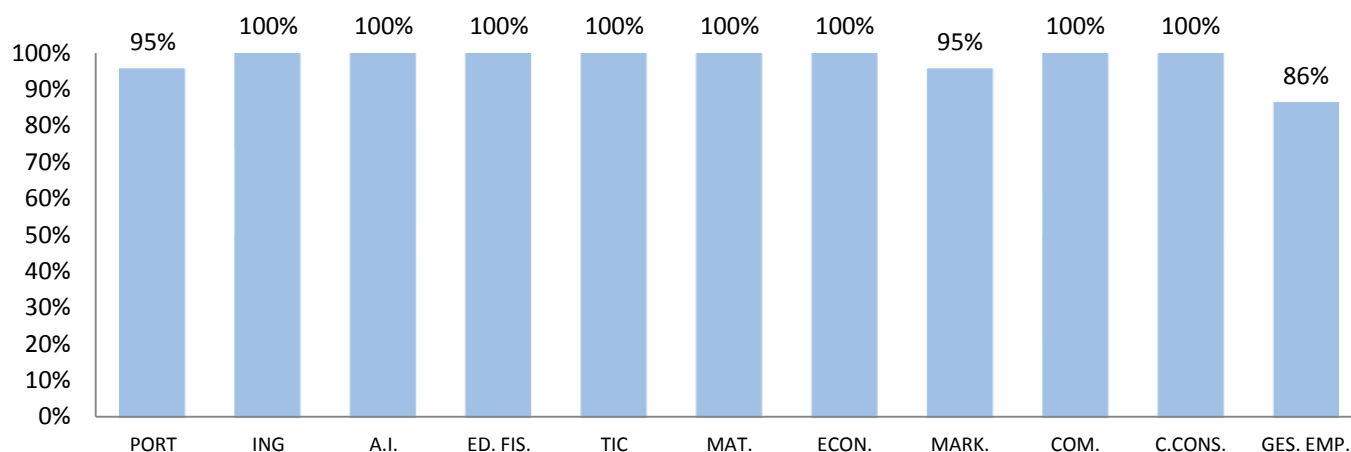
TURMA 1111

Nº DE ALUNOS: 22

Disciplina	PORT	ING	A.I.	ED. FIS.	TIC	MAT.	ECON.	MARK.	COM.	C.CON.S.	GES. EMP.
Nº de módulos avaliados	8	6	4	10	3	6	8	6	6	7	7
Nº de alunos sem módulos em atraso	21	22	22	22	22	22	22	21	22	22	19
Nº de alunos com 1 módulo em atraso	0	0	0	0	0	0	0	1	0	0	3
Nº de alunos com 2 módulos em atraso	1	0	0	0	0	0	0	0	0	0	0
% de alunos sem módulos em atraso, por disciplina	95%	100%	100%	100%	100%	100%	100%	95%	100%	100%	86%

Tabela 9. – Tabela síntese dos módulos avaliados, por disciplina, no Curso de Técnico de Marketing.

Alunos sem módulos em atraso, por disciplina



Alunos sem módulos em atraso	Alunos com módulos em atraso
18	4
82%	18%

CURSO: TÉCNICO DE RESTAURAÇÃO (RESTAURANTE BAR)

11º ANO

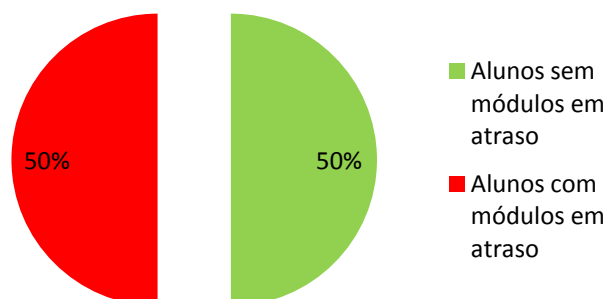
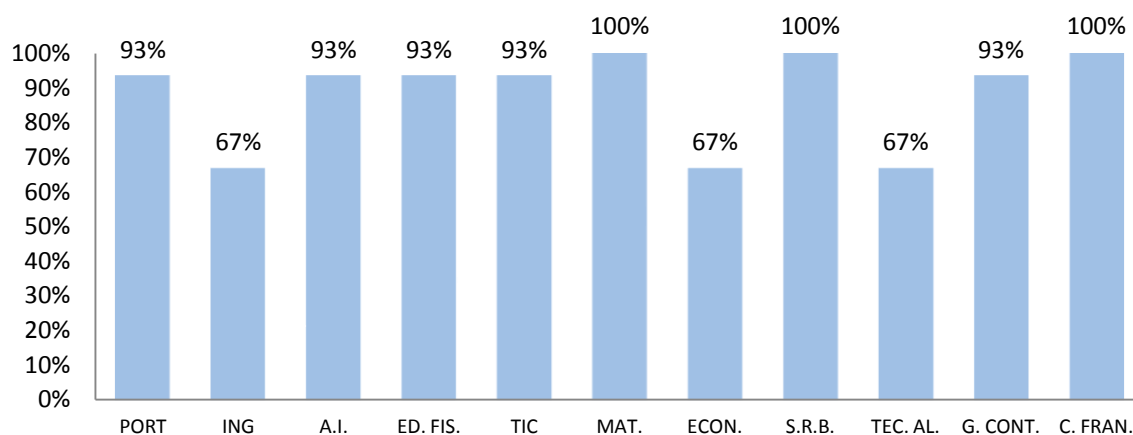
TURMA 1112

Nº DE ALUNOS: 15

Disciplina	PORT	ING	A.I.	ED. FIS.	TIC	MAT.	ECON.	S.R.B.	TEC. AL.	G. CONT.	C. FRAN.
Nº de módulos avaliados	8	6	4	10	3	7	8	20	4	4	4
Nº de alunos sem módulos em atraso	14	10	14	14	14	15	10	15	10	14	15
Nº de alunos com 1 módulo em atraso	0	2	1	1	1	0	0	0	3	1	0
Nº de alunos com 2 módulos em atraso	1	3	0	0	0	0	3	0	2	0	0
Nº de alunos com 3 módulos em atraso	0	0	0	0	0	0	2	0	0	0	0
Nº de alunos com 4 módulos em atraso	0	0	0	0	0	0	0	0	0	0	0
% de alunos sem módulos em atraso, por disciplina	93%	67%	93%	93%	93%	100%	67%	100%	67%	93%	100%

Tabela 10. – Tabela síntese dos módulos avaliados, por disciplina, no Curso de Técnico de Restauração (Restaurante Bar).

Alunos sem módulos em atraso, por disciplina



Alunos sem módulos em atraso	Alunos com módulos em atraso
7	8
50%	50%

CURSO: TÉCNICO DE INFORMÁTICA DE GESTÃO

11º ANO

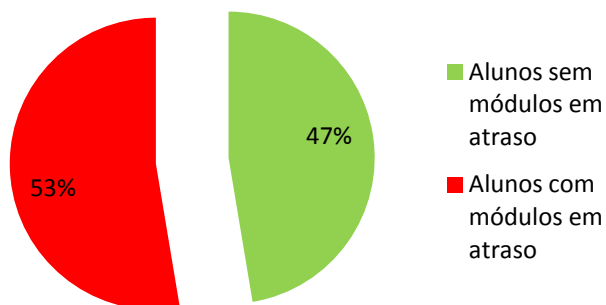
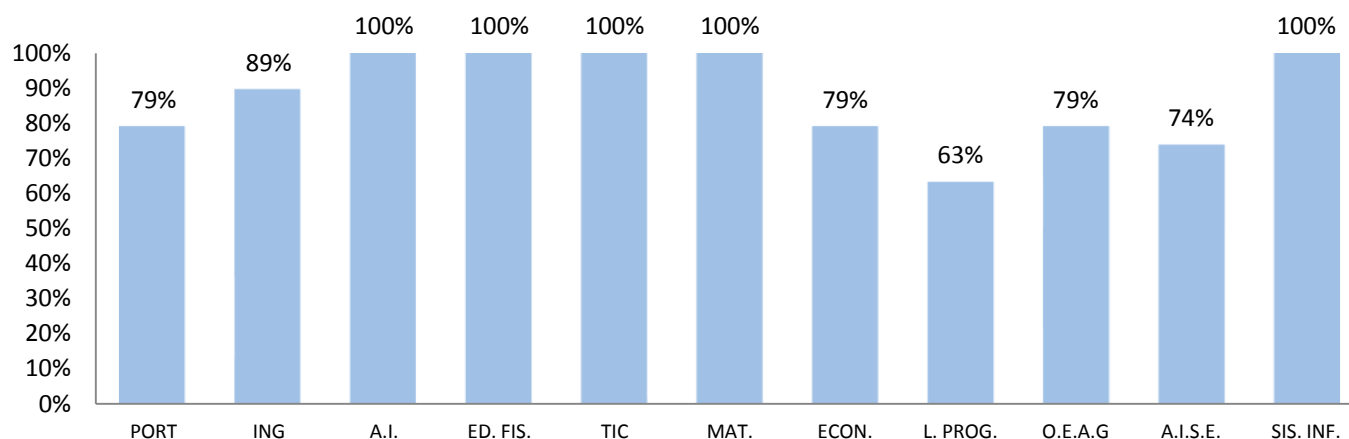
TURMA 1113

Nº DE ALUNOS: 19

Disciplina	PORT	ING	A.I.	ED. FIS.	TIC	MAT.	ECON.	L. PROG.	O.E.A.G.	A.I.S.E.	SIS. INF.
Nº de módulos avaliados	8	6	4	10	3	6	8	13	9	7	5
Nº de alunos sem módulos em atraso	15	17	19	19	19	19	15	12	15	14	19
Nº de alunos com 1 módulo em atraso	3	2	0	0	0	0	2	1	3	4	0
Nº de alunos com 2 módulos em atraso	1	0	0	0	0	0	2	2	0	1	0
Nº de alunos com 3 módulos em atraso	0	0	0	0	0	0	0	4	1	0	0
Nº de alunos com 4 módulos em atraso	0	0	0	0	0	0	0	0	0	0	0
% de alunos sem módulos em atraso, por disciplina	79%	89%	100%	100%	100%	100%	79%	63%	79%	74%	100%

Tabela 11. – Tabela síntese dos módulos avaliados, por disciplina, no Curso de Técnico de Informática de Gestão.

Alunos sem módulos em atraso, por disciplina



Alunos sem módulos em atraso	Alunos com módulos em atraso
9	10
47%	53%

CURSO: TÉCNICO DE TURISMO AMBIENTE E RURAL

11º ANO

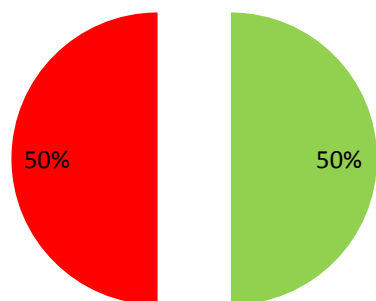
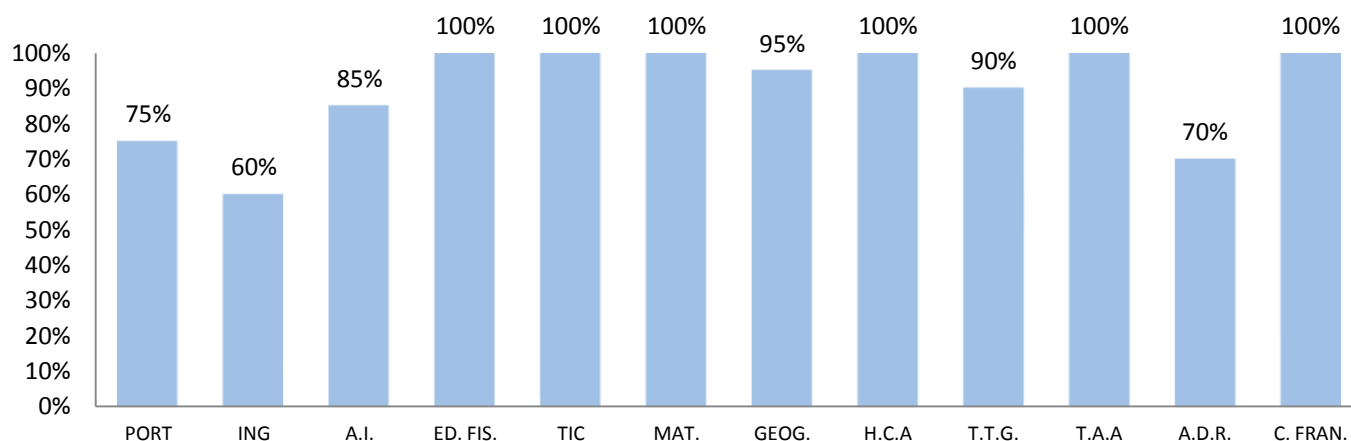
TURMA 1114

Nº DE ALUNOS: 20

Disciplina	PORT	ING	A.I.	ED. FIS.	TIC	MAT.	GEOG.	H.C.A	T.T.G.	T.A.A	A.D.R.	C. FRAN.
Nº de módulos avaliados	8	6	4	10	3	3	8	10	12	9	10	2
Nº de alunos sem módulos em atraso	15	12	17	20	20	20	19	20	18	20	14	20
Nº de alunos com 1 módulo em atraso	1	5	3	0	0	0	1	0	2	0	3	0
Nº de alunos com 2 módulos em atraso	3	3	0	0	0	0	0	0	0	0	3	0
Nº de alunos com 3 módulos em atraso	0	0	0	0	0	0	0	0	0	0	0	0
Nº de alunos com 4 módulos em atraso	1	0	0	0	0	0	0	0	0	0	0	0
% de alunos sem módulos em atraso, por disciplina	75%	60%	85%	100%	100%	100%	95%	100%	90%	100%	70%	100%

Tabela 12. – Tabela síntese dos módulos avaliados, por disciplina, no Curso de Técnico de Turismo Ambiente e Rural.

Alunos sem módulos em atraso, por disciplina



- Alunos sem módulos em atraso
- Alunos com módulos em atraso

Alunos sem módulos em atraso	Alunos com módulos em atraso
10	10
50%	50%

CURSO: TÉCNICO DE ELETROTECNIA

11º ANO

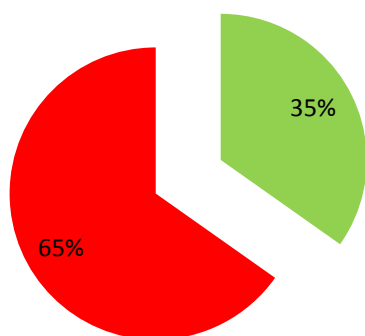
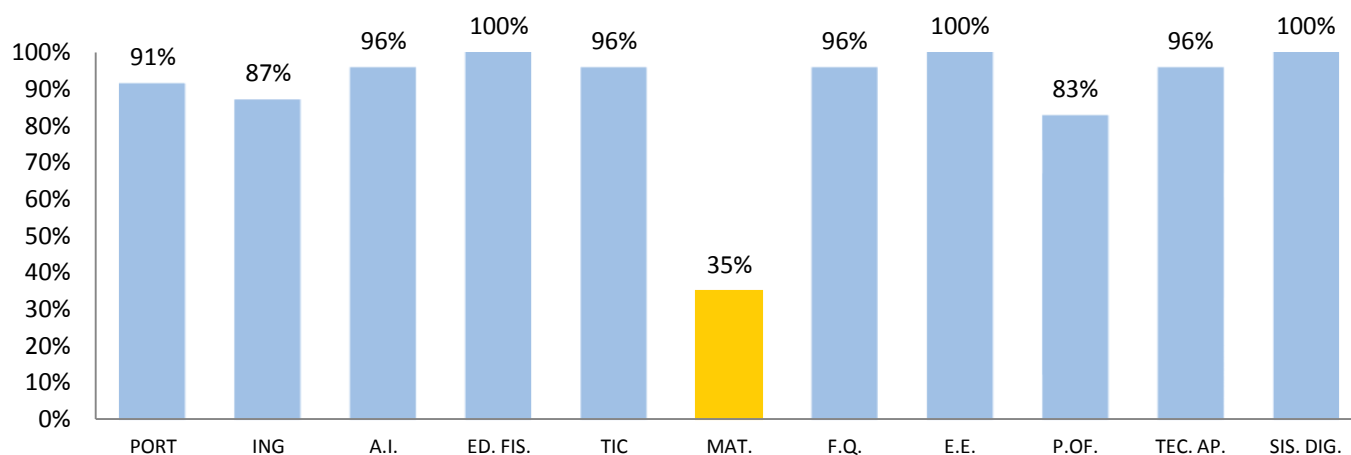
TURMA 1115

Nº DE ALUNOS: 23

Disciplina	PORT	ING	A.I.	ED. FIS.	TIC	MAT.	F.Q.	E.E.	TEC. AP.	P.OF.	SIS. DIG.
Nº de módulos avaliados	8	6	4	10	3	6	8	8	11	7	4
Nº de alunos sem módulos em atraso	21	20	22	23	22	8	22	23	19	22	23
Nº de alunos com 1 módulo em atraso	2	2	1	0	1	1	0	0	2	0	0
Nº de alunos com 2 módulos em atraso	0	1	0	0	0	2	1	0	1	1	0
Nº de alunos com 3 módulos em atraso	0	0	0	0	0	5	0	0	1	0	0
Nº de alunos com 4 módulos em atraso	0	0	0	0	0	3	0	0	0	0	0
Nº de alunos com 5 módulos em atraso	0	0	0	0	0	0	0	0	0	0	0
Nº de alunos com 6 ou mais módulos em atraso	0	0	0	0	0	4	0	0	0	0	0
% de alunos sem módulos em atraso, por disciplina	91%	87%	96%	100%	96%	35%	96%	100%	83%	96%	100%

Tabela 13. – Tabela síntese dos módulos avaliados, por disciplina, no Curso de Técnico de Eletrotecnia.

Alunos sem módulos em atraso, por disciplina



- Alunos sem módulos em atraso
- Alunos com módulos em atraso

Alunos sem módulos em atraso	Alunos com módulos em atraso
8	15
35%	65%

CURSO: TÉCNICO DE MECATRÓNICA

11º ANO

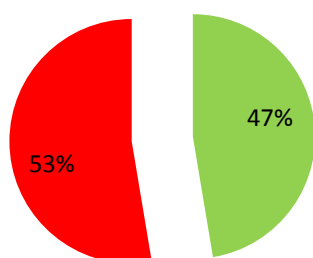
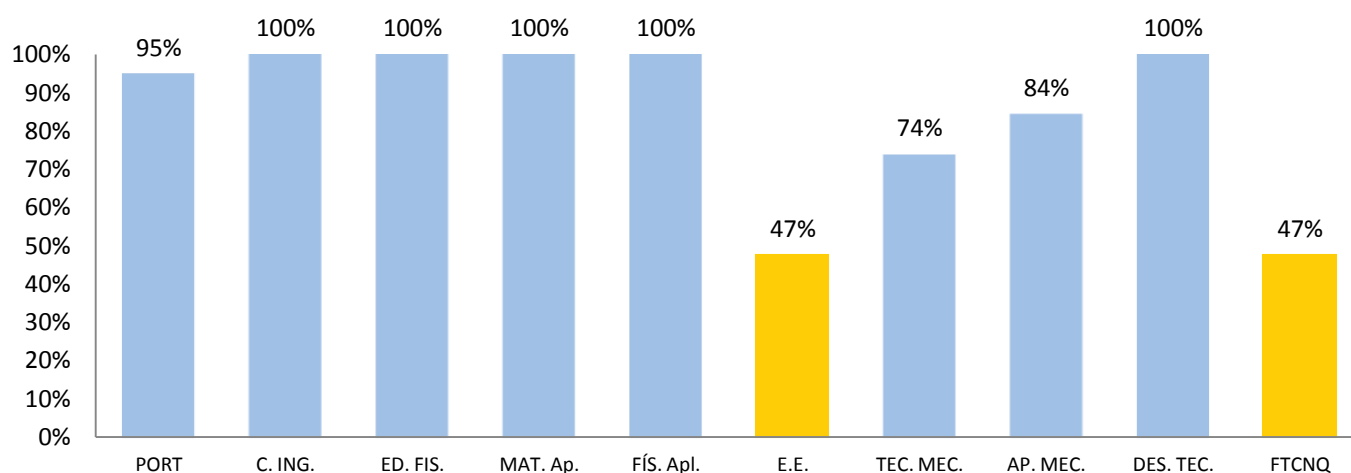
TURMA 1116

Nº DE ALUNOS: 19

Disciplina	PORT	C. ING.	ED. FIS.	ED. FIS.	MAT. Ap.	Fís. Apl.	E.E.	TEC. MEC.	AP. MEC.	DES. TEC.
Nº de módulos avaliados	9	8	4	8	4	8	7	9	3	12
Nº de alunos sem módulos em atraso	18	19	19	19	19	9	14	16	19	9
Nº de alunos com 1 módulo em atraso	1	0	0	0	0	2	3	1	0	4
Nº de alunos com 2 módulos em atraso	0	0	0	0	0	1	1	1	0	2
Nº de alunos com 3 módulos em atraso	0	0	0	0	0	2	1	0	0	2
Nº de alunos com 4 módulos em atraso	0	0	0	0	0	2	0	0	0	0
Nº de alunos com 5 módulos em atraso	0	0	0	0	0	1	0	1	0	1
Nº de alunos com 6 módulos em atraso	0	0	0	0	0	2	0	0	0	1
% de alunos sem módulos em atraso, por disciplina	95%	100%	100%	100%	100%	47%	74%	84%	100%	47%

Tabela 14. – Tabela síntese dos módulos avaliados, por disciplina, no Curso de Técnico de Mecatrónica.

Alunos sem módulos em atraso, por disciplina



- Alunos sem módulos em atraso
- Alunos com módulos em atraso

Alunos sem módulos em atraso	Alunos com módulos em atraso
9	10
47%	53%

CURSO: TÉCNICO DE SECRETARIADO

12º ANO

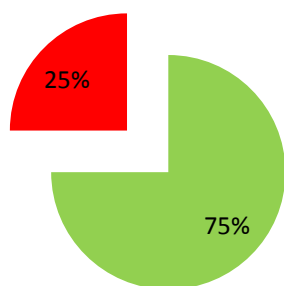
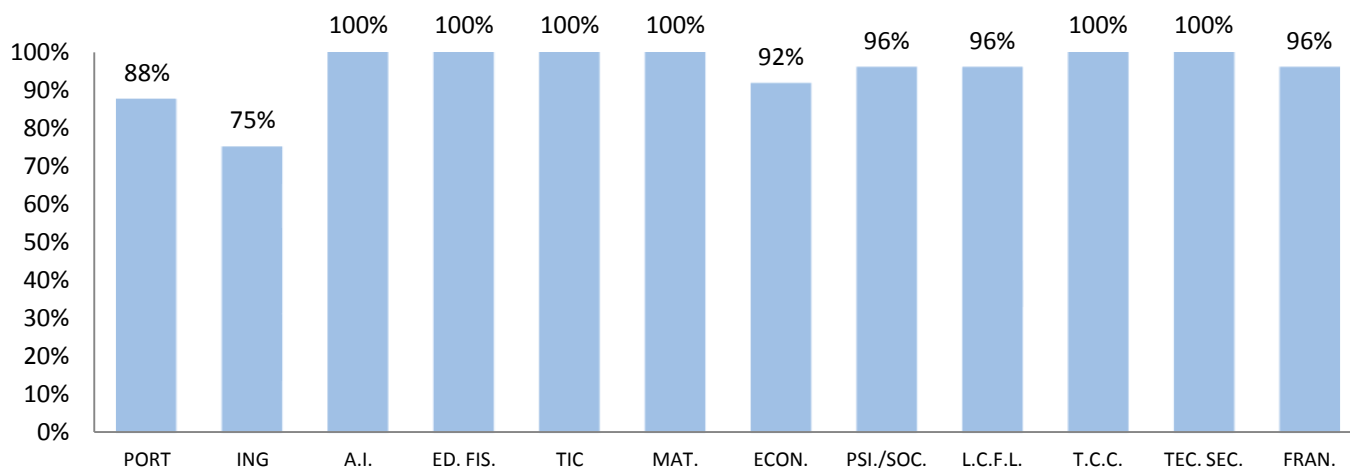
TURMA 1208

Nº DE ALUNOS: 24

Disciplina	PORT	ING	A.I.	ED. FIS.	TIC	MAT.	ECON.	PSI./SOC.	L.C.F.L.	T.C.C.	TEC. SEC.	FRAN.
Nº de módulos avaliados	12	9	6	16	3	10	8	8	4	5	24	9
Nº de alunos sem módulos em atraso	21	20	24	24	24	24	22	23	23	24	24	23
Nº de alunos com 1 módulo em atraso	1	2	0	0	0	0	0	1	1	0	0	0
Nº de alunos com 2 módulos em atraso	1	1	0	0	0	0	2	0	0	0	0	1
Nº de alunos com 3 módulos em atraso	1	0	0	0	0	0	0	0	0	0	0	0
Nº de alunos com 4 módulos em atraso	0	0	0	0	0	0	0	0	0	0	0	0
Nº de alunos com 5 módulos em atraso	0	0	0	0	0	0	0	0	0	0	0	0
Nº de alunos com 6 módulos em atraso	0	1	0	0	0	0	0	0	0	0	0	0
% de alunos sem módulos em atraso, por disciplina	88%	83%	100%	100%	100%	100%	92%	96%	96%	100%	100%	96%

Tabela 15. – Tabela síntese dos módulos avaliados, por disciplina, no Curso de Técnico de Secretariado.

Alunos sem módulos em atraso, por disciplina



- Alunos sem módulos em atraso
- Alunos com módulos em atraso

Alunos sem módulos em atraso	Alunos com módulos em atraso
16	8
75%	25%

CURSO: TÉCNICO DE CONTABILIDADE

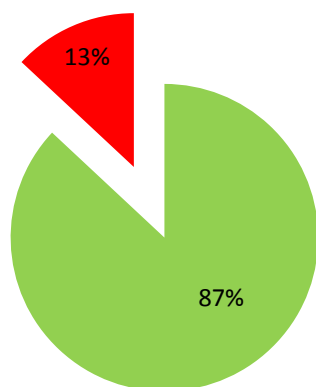
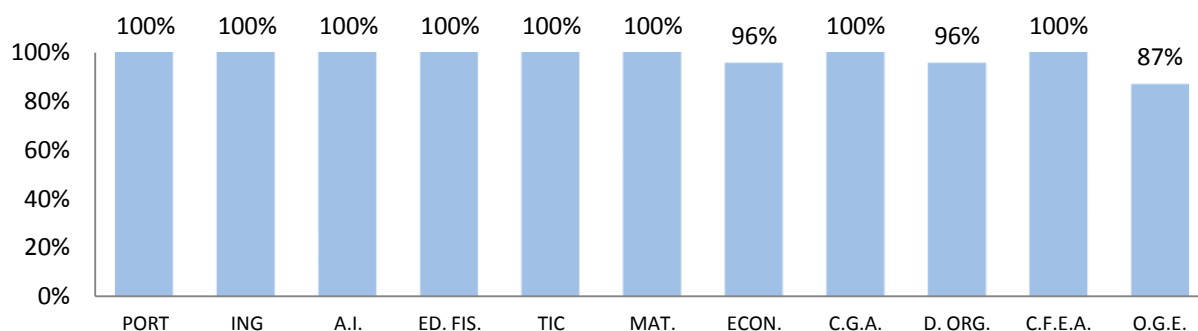
12º ANO

TURMA 1209

Nº DE ALUNOS: 23

Disciplina	PORT	ING	A.I.	ED. FIS.	TIC	MAT.	ECON.	C.G.A.	O.G.E.	C.F.E.A.	D. ORG.
Nº de módulos avaliados	12	9	6	16	3	10	8	17	9	5	6
Nº de alunos sem módulos em atraso	23	23	23	23	23	23	22	23	22	23	20
Nº de alunos com 1 módulo em atraso	0	0	0	0	0	0	1	0	1	0	3
Nº de alunos com 2 módulos em atraso	0	0	0	0	0	0	0	0	0	0	0
% de alunos sem módulos em atraso, por disciplina	100%	100%	100%	100%	100%	100%	96%	100%	96%	100%	87%

Alunos sem módulos em atraso, por disciplina



- Alunos sem módulos em atraso
- Alunos com módulos em atraso

Alunos sem módulos em atraso	Alunos com módulos em atraso
20	3
87%	13%

CURSO: TÉCNICO DE ELETROTECNIA

12º ANO

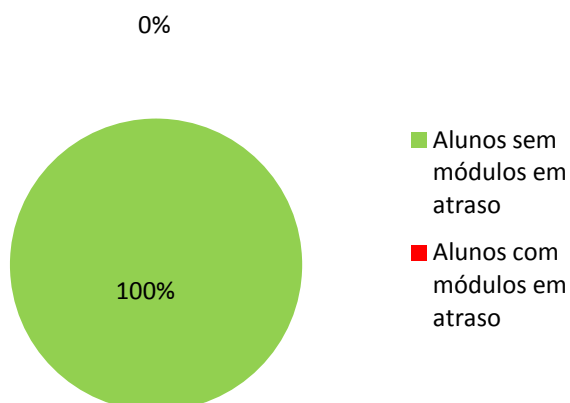
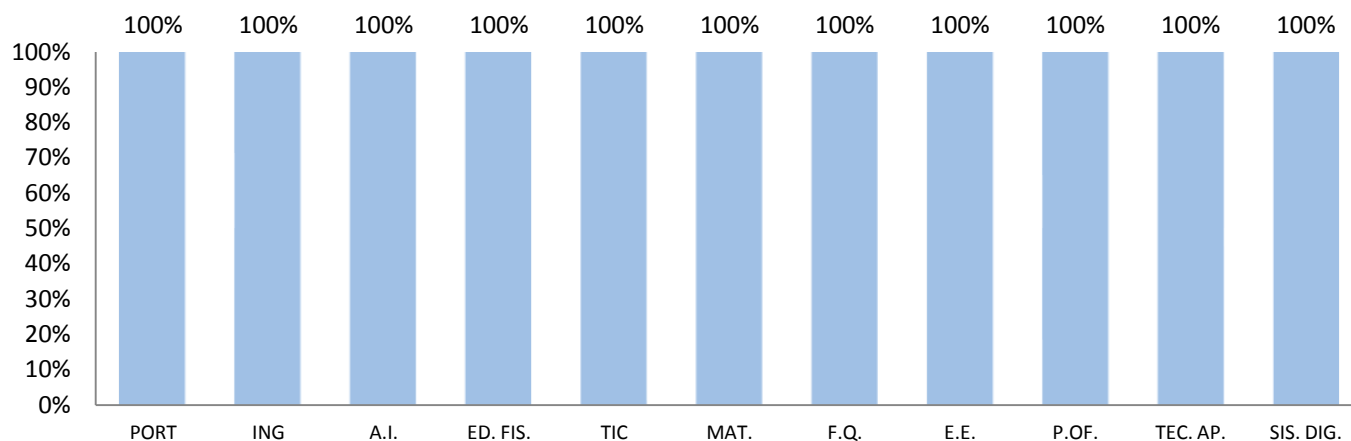
TURMA 1210

Nº DE ALUNOS: 21

Disciplina	PORT	ING	A.I.	ED. FIS.	TIC	MAT.	F.Q.	E.E.	P.OF.	TEC. AP.	SIS. DIG.
Nº de módulos avaliados	12	9	6	16	3	10	8	13	14	9	4
Nº de alunos sem módulos em atraso	21	21	21	21	21	21	21	21	21	21	21
Nº de alunos com 1 módulo em atraso	0	0	0	0	0	0	0	0	0	0	0
Nº de alunos com 2 módulos em atraso	0	0	0	0	0	0	0	0	0	0	0
% de alunos sem módulos em atraso, por disciplina	100%	100%	100%	100%	100%	100%	100%	100%	100%	100%	100%

Tabela 17. – Tabela síntese dos módulos avaliados, por disciplina, no Curso de Técnico de Eletrotecnia.

Alunos sem módulos em atraso, por disciplina



Alunos sem módulos em atraso	Alunos com módulos em atraso
21	0
100%	0%

CURSO: TÉCNICO DE ELETRÓNICA, AUTOMAÇÃO E COMPUTAÇÃO

12º ANO

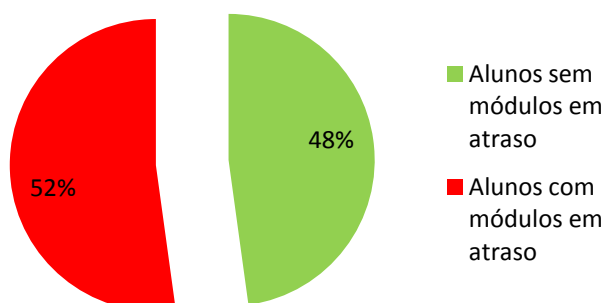
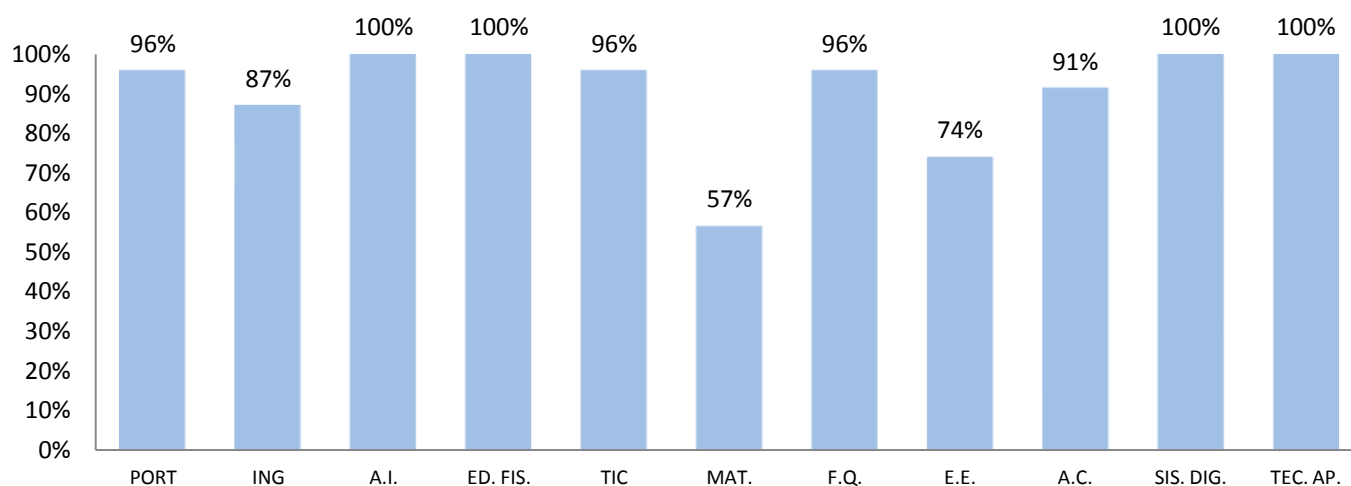
TURMA 1211

Nº DE ALUNOS: 23

Disciplina	PORT	ING	A.I.	ED. FIS.	TIC	MAT.	F.Q.	A.C.	E.E.	SIS. DIG.	TEC. AP.
Nº de módulos avaliados	12	9	6	16	3	10	8	12	16	8	7
Nº de alunos sem módulos em atraso	22	20	23	23	22	13	22	17	21	23	23
Nº de alunos com 1 módulo em atraso	1	1	0	0	0	4	0	3	2	0	0
Nº de alunos com 2 módulos em atraso	0	1	0	0	1	0	1	0	0	0	0
Nº de alunos com 3 módulos em atraso	0	0	0	0	0	1	0	2	0	0	0
Nº de alunos com 4 módulos em atraso	0	1	0	0	0	3	0	1	0	0	0
Nº de alunos com 5 módulos em atraso	0	0	0	0	0	0	0	0	0	0	0
Nº de alunos com 6 módulos em atraso	0	0	0	0	0	2	0	0	0	0	0
% de alunos sem módulos em atraso, por disciplina	96%	87%	100%	100%	96%	57%	96%	74%	91%	100%	100%

Tabela 18. – Tabela síntese dos módulos avaliados, por disciplina, no Curso de Técnico de Eletrónica, Automação e Computação.

Alunos sem módulos em atraso, por disciplina



Alunos sem módulos em atraso	Alunos com módulos em atraso
11	12
48%	52%

CURSO: TÉCNICO DE ANÁLISE LABORATORIAL

12º ANO

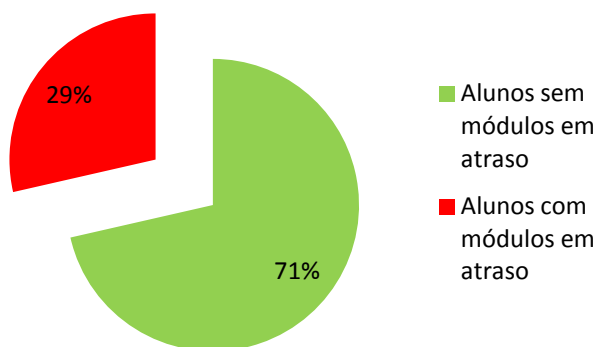
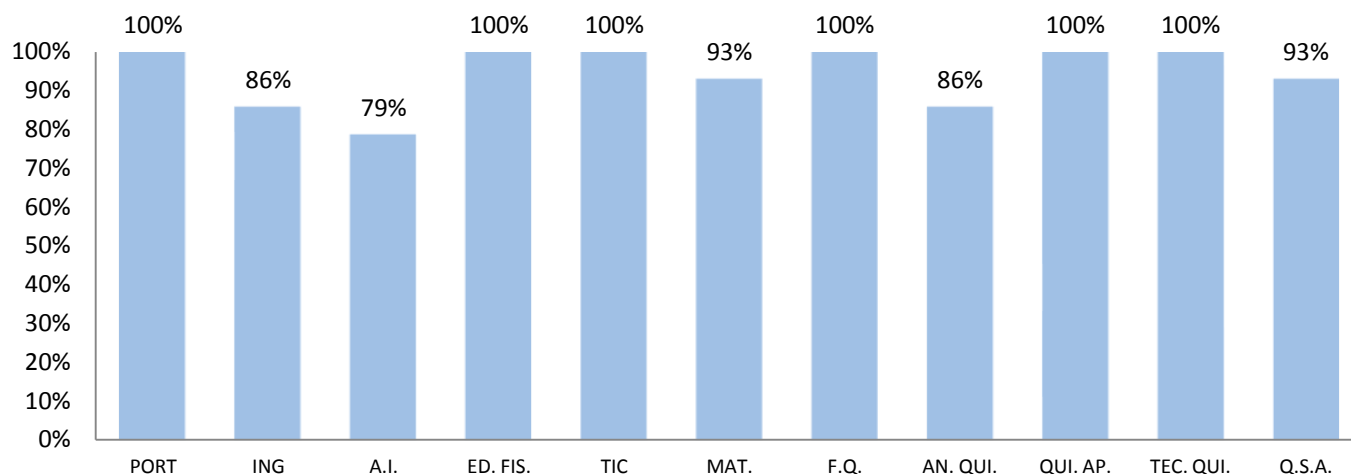
TURMA 1212

Nº DE ALUNOS: 14

Disciplina	PORT	ING	A.I.	ED. FIS.	TIC	MAT.	F.Q.	AN. QUI.	QUI. AP.	TEC. QUI.	Q.S.A.
Nº de módulos avaliados	12	9	6	16	3	10	8	20	9	8	4
Nº de alunos sem módulos em atraso	14	12	11	14	14	13	14	12	14	14	13
Nº de alunos com 1 módulo em atraso	0	0	1	0	0	1	0	1	0	0	1
Nº de alunos com 2 módulos em atraso	0	1	2	0	0	0	0	0	0	0	0
Nº de alunos com 3 módulos em atraso	0	1	0	0	0	0	0	1	0	0	0
% de alunos sem módulos em atraso, por disciplina	100%	86%	79%	100%	100%	93%	100%	86%	100%	100%	93%

Tabela 19. – Tabela síntese dos módulos avaliados, por disciplina, no Curso de Técnico de Análise Laboratorial.

Alunos sem módulos em atraso, por disciplina



Alunos sem módulos em atraso	Alunos com módulos em atraso
10	4
71%	29%

CURSO: TÉCNICO DE MANUTENÇÃO INDUSTRIAL (ELETROMECAÂNICA)

12º ANO

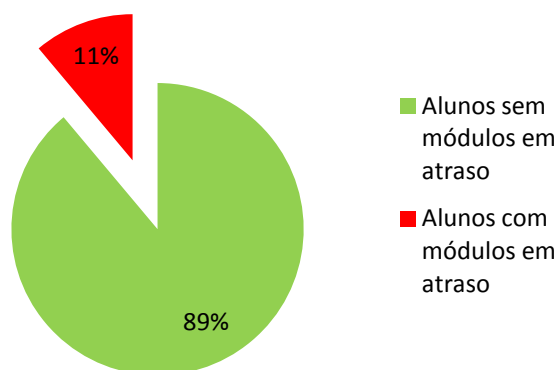
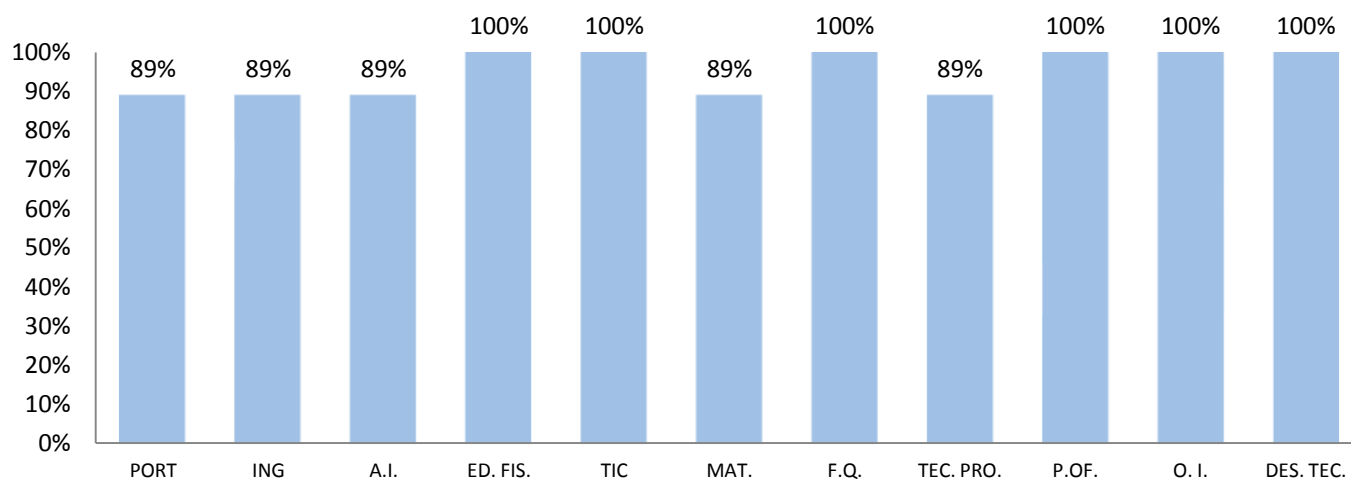
TURMA 1213

Nº DE ALUNOS: 9

Disciplina	PORT	ING	A.I.	ED. FIS.	TIC	MAT.	F.Q.	TEC. PRO.	P.OF.	O. I.	DES. TEC.
Nº de módulos avaliados	12	9	6	16	3	10	8	14	17	4	7
Nº de alunos sem módulos em atraso	8	8	8	9	9	8	9	8	9	9	9
Nº de alunos com 1 módulo em atraso	0	0	0	0	0	0	0	0	0	0	0
Nº de alunos com 2 módulos em atraso	1	0	1	0	0	1	0	0	0	0	0
Nº de alunos com 3 módulos em atraso	0	0	0	0	0	0	0	0	0	0	0
Nº de alunos com 4 módulos em atraso	0	0	0	0	0	0	0	1	0	0	0
Nº de alunos com 5 módulos em atraso	0	0	0	0	0	0	0	0	0	0	0
Nº de alunos com 6 módulos em atraso	0	1	0	0	0	0	0	0	0	0	0
% de alunos sem módulos em atraso, por disciplina	89%	89%	89%	100%	100%	89%	100%	89%	100%	100%	100%

Tabela 20. – Tabela síntese dos módulos avaliados, por disciplina, no Curso de Técnico de Manutenção industrial (Eletromecânica).

Alunos sem módulos em atraso, por disciplina



Alunos sem módulos em atraso	Alunos com módulos em atraso
8	1
89%	11%